



ՀՀ ԿԲ Նախագահի 22.03.2017թ թիվ 1/213 Ա որոշմամբ գրանցված

ԾՐԱԳՐԱՅԻՆ ԱԶԴԱԳՐԻ ԼՐԱՑՈՒՄ

«ՅՈՒՆԻԲԱՆԿ»

ԲԱՑ ԲԱԺՆԵՏԻՐԱԿԱՆ ԸՆԿԵՐՈՒԹՅՈՒՆ

Օրոցաբերդի ֆիլիալին անվանումը և կազմակերպչախրաչակալն տեսակը

ՀՀ, ք. Երեւան, Չարենցի 12, թիվ 53, 1-5,

հեռ. (+374 10) 59 22 59,

էլ. փոստ unibank@unibank.am

«ՅՈՒՆԻԲԱՆԿ»

ԲԱՑ ԲԱԺՆԵՏԻՐԱԿԱՆ ԸՆԿԵՐՈՒԹՅՈՒՆ

Գլխավոր տեղաբաշխողի անվանումը և կազմակերպչախրաչակալն տեսակը

ՀՀ, ք. Երեւան, Չարենցի 12, թիվ 53, 1-5,

հեռ. (+374 10) 59 22 59,

էլ. փոստ unibank@unibank.am

**ՀՀ ԿԵՆՏՐՈՆԱԿԱՆ ԲԱՆԿԻ ԿՈՂՄԻՑ ԱԶԴԱԳՐԻ ԳՐԱՆՑՈՒՄԸ ՉԻ ՀԱՎԱՍՏՈՒՄ
ՆԵՐԴՐՄԱՆ ԱՊԱՀՈՎՈՒԹՅՈՒՆԸ, ՆԵՐԿԱՅԱՑՎԱԾ ՏԵՆԵԿԱՏՎՈՒԹՅԱՆ
ՃՇՏՈՒԹՅՈՒՆԸ ԿԱՄ ԻՍԿՈՒԹՅՈՒՆԸ**

Արժեթղթերի դասը՝	Անվանական, չփոխարկվող, արժեկտրոնային պարտատոմս
Արժեթղթերի ձևը՝	Ոչ փաստաթղթային
Արժեթղթերի քանակը՝	200,000 հատ ԱՄՆ, դոլարով, 100,000 հատ ՀՀ դրամով
Արժեթղթերի անվանական արժեքը (արժույթը)՝	100 ԱՄՆ, դոլար, 10.000 ՀՀ դրամ
Արժեթղթերի ընդհանուր անվանական արժեքը՝	20,000,000 ԱՄՆ, դոլար, 1 միլիարդ ՀՀ դրամ
Արժեկտրոնը՝	Ենթակա է որոշման Թողարկողի Խորհրդի կողմից
Շրջանառության ժամկետը՝	Ենթակա է որոշման Թողարկողի Խորհրդի կողմից
Արժեկտրոնների վճարման հաճախականությունը՝	Եռամսյակային

ԲՈՎԱՆԴԱԿՈՒԹՅՈՒՆ










ՊԱՏԱՍԽԱՆԱՏՈՒ ԱՆՁԻՆՔ.....	4
ԲԱԺԻՆ 1. ԱՄՓՈՓԱԹԵՐԹ.....	6
1.1 Թողարկողի և նրա գործունեության վերաբերյալ համառոտ տեղեկատվություն.....	6
1.2 Թողարկողին և պարտատոմսերին առնչվող ռիսկերի համառոտ նկարագիրը.....	12
1.3 Թողարկողի տնտեսական գործունեության զարգացման և ֆինանսական վիճակի փոփոխության միտումները.....	13
1.4 Թողարկողի աուդիտն իրականացնող անձ.....	14
1.5 Թողարկողի կառավարման անդամները, աշխատակիցները և բաժնետերը.....	14
1.6 Թողարկողի թողարկած արժեթղթերի վերաբերյալ տվյալներ.....	15
1.7 Թողարկողի կողմից 11.09.2017թ-ին թողարկած պարտատոմսերի վերաբերյալ հիմնական տվյալները.....	17
1.8 Թողարկողի ամփոփ ֆինանսական տվյալները.....	18
ԲԱԺԻՆ 2. ՊԱՐՏԱՏՈՄՍԵՐԻ ՄԱՍԻՆ ՏԵՂԵԿԱՏՎՈՒԹՅՈՒՆ.....	22
2.1 Ռիսկային Գործոններ.....	22
2.2 Հիմնական Տեղեկատվություն.....	23
2.3 Տեղեկատվություն Տեղեկատվություն Յունիբանկ ԲԲԸ ոչ փաստաթղթային անվանական արժեկտրոնային պարտատոմսերի վերաբերյալ.....	23
2.4 Առաջարկի ժամկետները և պայմանները.....	29
2.5 Առաջարկի գինը.....	32
2.6 Տեղաբաշխման պլանը.....	33
2.7 Առևտրի թույլտվությունը և առևտրի կազմակերպումը.....	33
2.8 Լրացուցիչ տեղեկատվություն.....	34
Բաժին 3. ՊԱՐՏԱՏՈՄՍԵՐ ԹՈՂԱՐԿՈՂԻ ՄԱՍԻՆ ՏԵՂԵԿԱՏՎՈՒԹՅՈՒՆ.....	35
3.1 Անկախ աուդիտորներ.....	35
3.2 Ռիսկային գործոններ.....	35
3.3 Տեղեկատվություն թողարկողի մասին.....	46
3.4 Բիզնեսի նկարագիրը.....	55
3.5 Զարգացման վերջին միտումները.....	64

3.6 Կառավարման մարմինները և կառավարման մարմինների անդամները.	66
3.7 Խոշոր բաժնետերերը և հսկող անձինք.....	87
3.8 Տեղեկատվություն թողարկողի ակտիվների և պարտավորությունների, ֆինանսական վիճակի, եկամտի և ծախսերի մասին.....	88
3.9 Էական պայմանագրերը.....	88
Այլ տեղեկատվություն.....	89
ՀԱՎԵԼՎԱԾ 1.....	103
ՀԱՎԵԼՎԱԾ 2.....	105
ՀԱՎԵԼՎԱԾ 3 Թողարկման վերջնական պայմանները.....	106
ՀԱՎԵԼՎԱԾ 4 Բանկի ֆինանսական հաշվետվությունները.....	112

ՊԱՏԱՍԽԱՆԱՏՈՒ ԱՆՁԻՆՔ

«Մենք՝ ստորագրող անձինք, հավաստիացնում ենք, որ գործադրել ենք բոլոր ողջամիտ ջանքերը, որպեսզի պարզենք Ազդագրում ներառված տեղեկությունների ճշգրիտ և լիարժեք լինելը: Ըստ այդմ, մենք հավաստիացնում ենք, որ մեր լավագույն տեղեկացվածության համաձայն ազդագրում ներառված տեղեկությունները ճշգրիտ և լիարժեք են, չեն պարունակում բացթողումներ, որոնք կարող են խեղաթյուրել Ազդագրի բովանդակությունը»:

Ստորագրող անձինք

Գագիկ Զաքարյան	Խորհրդի նախագահ	 (ստորագրություն)	08.02.2018թ (ամսաթիվ)
Գեորգի Պիսկով	Խորհրդի անդամ	 (ստորագրություն)	08.02.2018թ (ամսաթիվ)
Հրահատ Արզումանյան	Խորհրդի անդամ	 (ստորագրություն)	08.02.2018թ (ամսաթիվ)
Էդուարդ Զամանյան	Խորհրդի անդամ	 (ստորագրություն)	08.02.2018թ (ամսաթիվ)
Դավիթ Փափազյան	Խորհրդի անդամ	 (ստորագրություն)	08.02.2018թ (ամսաթիվ)
Մեսրոպ Հակոբյան	Վարչության նախագահ	 (ստորագրություն)	08.02.2018թ (ամսաթիվ)
Արարատ Ղուկասյան	Վարչության նախագահի առաջին տեղակալ	 (ստորագրություն)	08.02.2018թ (ամսաթիվ)
Գոհար Գրիգորյան	Վարչության անդամ, Ֆինանսական տնօրեն Գլխավոր հաշվապահ	 (ստորագրություն)	08.02.2018թ (ամսաթիվ)
Տիգրան Բադանյան	Վարչության անդամ, Ռիսկերի կառավարման տնօրեն	 (ստորագրություն)	08.02.2018թ (ամսաթիվ)

Գուրգեն Ղուկասյան

**Մանրածախ բիզնեսի
զարգացման և վաճառքների
տնօրեն**

(ստորագրություն)

08.02.2018թ
(ամսաթիվ)



Օվսաննա Առաքելյան

**Վարչության նախագահի
տեղակալ, Իրավական
սպասարկման և ժամկետանց
պարտավորությունների
հետբերման գծով տնօրեն**

(ստորագրություն)

08.02.2018թ
(ամսաթիվ)



Դավիթ Պետրոսյան

**Կորպորատիվ բիզնեսի
զարգացման և վաճառքների
տնօրեն**

(ստորագրություն)

08.02.2018թ
(ամսաթիվ)



ԲԱԺԻՆ 1. ԱՄՓՈՓԱԹԵՐԹ ԾԱՆՈՒՑՈՒՄ ՆԵՐԴՐՈՂԻՆ

Ամփոփաթերթը դիտվում է որպես Ազդագրի համառոտ ներածություն: Առաջարկվող պարտատոմսերում ներդրում կատարելու որոշումը կայացնելիս ներդրողը պետք է ընթերցի ամբողջ Ազդագիրը:

Սույն Ամփոփաթերթի կազմման համար պատասխանատու անձինք քաղաքացիական պատասխանատվություն են կրում Ամփոփաթերթում պարունակվող տեղեկատվության ոչ ամբողջական կամ ապակողմնորոշիչ լինելու համար միայն այն դեպքում, եթե այն ոչ ամբողջական կամ ապակողմնորոշիչ է Ազդագրի մյուս մասերի հետ դիտարկելու դեպքում:

Ներդրողը կարող է ձեռք բերել Ազդագիրը և Ազդագրին կից ներկայացվող փաստաթղթերը թղթային տարբերակով Բանկի գլխամասային գրասենյակում կամ մասնաճյուղերում, իսկ էլեկտրոնային պատճենը՝ Բանկի ինտերնետային կայքում՝ www.unibank.am:

1.1 Թողարկողի և նրա գործունեության վերաբերյալ համառոտ տեղեկատվություն

1.1.1 Թողարկողի անվանումը և կապի միջոցները

Բանկի լրիվ ֆիրմային անվանումն է՝

հայերեն՝ «ՅՈՒՆԻԲԱՆԿ» ԲԱՅ ԲԱԺՆԵՏԻՐԱԿԱՆ ԸՆԿԵՐՈՒԹՅՈՒՆ

ռուսերեն՝ ОТКРЫТОЕ АКЦИОНЕРНОЕ ОБЩЕСТВО "ЮНИБАНК"

անգլերեն՝ "UNIBANK" OPEN JOINT STOCK COMPANY

Բանկի կրճատ ֆիրմային անվանումն է՝

հայերեն՝ «ՅՈՒՆԻԲԱՆԿ» ԲԲԸ

ռուսերեն՝ ОАО "ЮНИБАНК"

անգլերեն՝ "UNIBANK" OJSC

Բանկի գտնվում է ՀՀ, ք. Երևան, Կենտրոն համայնք, Չարենցի փողոց, 12 շենք, թիվ 53, թիվ 1-5 հասցեում:

Բանկի փոստային հասցեն է՝ 0025, ՀՀ, ք. Երևան, Կենտրոն համայնք, Չարենցի փողոց, 12 շենք, թիվ 53, թիվ 1-5:

Կապի միջոցները՝

Հեռախոս՝ + 37410 59 22 59

Ֆաքս՝ + 37410 55 51 40

Էլ. փոստ՝ unibank@unibank.am

Ինտերնետային կայք՝ www.unibank.am, www.unibank-armenia.com

Պարտատոմսերում ներդրումների հետ կապված հարցերի դեպքում ներդրողները կարող են դիմել Ներդրողների և Միջազգային կազմակերպությունների հետ համագործակցության վարչության պետ Մ. Համբարձումյանին՝ հետևյալ հեռախոսահամարով՝ +374 10 592236 (ներքին հեռ. 301):

1.1.2 Թողարկողի համառոտ նկարագիրը

«Յունիբանկ» ԲԲԸ-ն (այսուհետ «Բանկ» կամ «Յունիբանկ») հիմնադրվել է 2001թ.-ի հոկտեմբերին՝ որպես փակ բաժնետիրական ընկերություն: Յունիբանկը, որպես բանկ գրանցվել է 2001թ.-ի հոկտեմբերի 9-ին (Գրանցման վկայական թիվ 0373 և գրանցման համար թիվ 81՝ հաստատված ՀՀ Կենտրոնական Բանկի Խորհրդի 09.10.2011թ. 260 որոշմամբ; Բանկային գործունեության լիցենզիա 81 տրված 2001թ.-ի հոկտեմբերի 10-ին): Բանկի 2015թ. մարտի 12-ի Ընդհանուր ժողովի որոշմամբ Բանկը վերակազմավորվել է, և ներկայումս Բանկի կազմակերպարավական ձևն է՝ բաց բաժնետիրական ընկերություն:

Յունիբանկը 2002թ. գործարկել է Unistream դրամական փոխանցումների միջազգային համակարգ, որը Հայաստանում դրամական փոխանցումների ոլորտում առաջատարներից է:

Յունիբանկը 2003թ. դարձել է «ArCa» վճարահաշվարկային համակարգի անդամ:

2004թ. Յունիբանկը դարձավ Visa International միջազգային համակարգի անդամ:

2005թ. Յունիբանկը սկսեց լայնածավալ վարկավորում հիփոթեքի եւ ավտովարկավորման գծով՝ զբաղեցնելով, համապատասխանաբար, երկրորդ եւ առաջին տեղերը ՀՀ բանկային համակարգում վարկավորման ծավալով:¹

2006թ. Յունիբանկը դարձավ IFAD-ի գյուղական վայրերում ներդրումների խթանման ծրագրի, ինչպես նաեւ SMEDNC հիմնադրամի փոքր եւ միջին բիզնեսի զարգացման ծրագրի մասնակից:

2007թ. ներդրվեց ABN AMRO բանկի ռիսկերի կառավարման ծրագիրը:

2008թ. Յունիբանկը դարձավ ՀՀ ֆոնդային բորսայի անդամ: Յունիբանկը գործարկեց Blade տեսակի սերվերային խումբ, որով ներդրվեց ժամանակակից տեխնոլոգիաների կիրառման միջազգային փորձը:

2009թ. Յունիբանկի մասնաճյուղային ցանցը միացվեց տվյալների գլխավոր բազային: Ներկայումս բանկի բոլոր մասնաճյուղերն աշխատում են online ռեժիմում:

2010թ.-ի հունիսի 3-ին Moody's միջազգային վարկանիշային գործակալությունը Յունիբանկին շնորհել է ֆինանսական կայունության E+, արտարժույթով և ազգային դրամով ավանդների Ba3 երկարաժամկետ եւ NP կարճաժամկետ վարկանիշերը: Բոլոր վարկանիշերն ունեցել են Կայուն կանխատեսումը:

¹ Արմինֆո ռեյտինգային մարջետինգային գործակալության կողմից իրականացված ՀՀ բանկերի ռեյտինգ, 2006թ

2011թ. Յունիբանկը Ասիական Ջարգացման Բանկի հետ համատեղ իրականացնում է առևտրի ֆինանսավորման ծրագիր, որի շրջանակներում ձեռներեցներին տրամադրվում են ակրեդիտիվներ և բանկային երաշխիքներ:

2012թ. Thomson Reuters Միջազգային Կորպորացիան Յունիբանկին շնորհել է Հայաստանում “Լավագույն դիլինգ բանկ 2012” կոչումը:

2013թ. Համաշխարհային բանկի Միջազգային ֆինանսական կորպորացիան (IFC), Առևտրի և զարգացման Սևծովյան բանկը (BSTDB) և Յունիբանկը ստորագրեցին համագործակցության պայմանագիր՝ ուղղված ՓՄՁ-ների վարկավորման ծրագրի ընդլայնմանը:

2014թ. Յունիբանկը սկսել է համագործակցություն Intel Express միջազգային դրամական փոխանցումների համակարգի հետ: Բանկը նաև ներկայացրել է ISO 27001:2013 տեղեկատվության անվտանգության համակարգը, ներդրել է Unibank Prive անհատական ծառայությունները: Յունիբանկը ստացել է նաև «Գերազանց Որակ» մրցանակը (RBI STP Quality Awards) Ավստրիայի Ռայֆայզեն Միջազգային Բանկից SWIFT փոխանցումների ծառայության բարձր որակ ապահովելու համար:

Բանկի 2015թ. մարտի 12-ի Ընդհանուր ժողովի որոշմամբ Բանկը վերակազմավորվել է, և ներկայումս Բանկի կազմակերպարավական ձևն է բաց բաժնետիրական ընկերություն:

2015թ. հուլիսի 1-ից Բանկը դարձել է Դեպոզիտար համակարգի հաշվի օպերատոր և կարգավորվող շուկայում հաշվարկային համակարգի անդամ:

«Յունիբանկ» ԲԲԸ-ն Գերմանա-հայկական հիմնադրամի և գերմանական KfW բանկի հետ համատեղ սկսել է բիզնես վարկավորման նոր ծրագիր՝ ուղղված ձեռնարկությունների էներգոարդյունավետության բարձրացմանը: Ծրագրի մասնակիցները հնարավորություն ունեն ոչ միայն ստանալ բիզնես վարկեր շահավետ պայմաններով, այլ նաև՝ էապես կրճատել ձեռնարկության էներգոծախսերը:

«Յունիբանկի» Խորհուրդը 2016թ.-ի դեկտեմբերի 9-ի նիստում որոշում ընդունեց բանկի սովորական անվանական բաժնետոմսերի սեփականատերերին վճարել միջանկյալ շահութաբաժիններ ընթացիկ տարվա հունվար-սեպտեմբեր ժամանակահատվածի համար՝ սովորական անվանական բաժնետոմսերի տեսքով՝ 4348 հատ /տեղաբաշխման ժամանակ ձեռքբերման նվազագույն փաթեթի քանակ/ բաժնետոմսի դիմաց 420 բաժնետոմս հաշվարկով, որը համարժեք է 13% տարեկան եկամտաբերության: Այս որոշումն ընդունվեց՝ ելնելով «Յունիբանկի» արձանագրած բարձր ցուցանիշները, կայուն ֆինանսական վիճակը և զարգացման ուղիվարությունը:

2017 թվականի հունիսին տեղի ունեցավ Բանկի խոշոր բաժնետիրոջ անվանափոխություն: Բանկի խոշոր բաժնետերն է Յունիիոլդինգ ՋՋ Լիմիթեդ Ընկերությունը, իսկ «ՆԱՍԴԱՔ ՕԷՄԷՔՍ ԱՐՄԵՆԻԱ»-ի Գլխավոր տնօրենի հուլիսի 4-ի որոշմամբ Բանկի հասարակ (սովորական) անվանական բաժնետոմսերը ապացուցակվեցին բաժնետոմսերի հիմնական Առաջնային (A) ցուցակում և տեղափոխվեցին բաժնետոմսերի ազատ (C) շուկա:

Moody's Investors Service միջազգային գործակալությունը 2017թ.-ի սեպտեմբերին հաստատեց «Յունիբանկի» դրամով և արտարժույթով երկարաժամկետ ավանդների B3 վարկանիշը՝ կանխատեսումը դարձնելով «պոզիտիվ»: Դրական կանխատեսումը պայմանավորված է վերջին շրջանում «Յունիբանկի» կապիտալի դիրքերի զգալի ամրացմամբ:

1.1.3 Թողարկողի կանոնադրական կապիտալը

Բանկի կանոնադրական կապիտալը 2017թ. դեկտեմբերի 31-ի դրությամբ կազմեց 20,489,652,500 ՀՀ դրամ, որը ներառում է տեղաբաշխված 172,886,525 սովորական բաժնետոմս, յուրաքանչյուրը 100 ՀՀ դրամ անվանական արժեքով և 32,010,000 հատ արտոնյալ բաժնետոմս՝ յուրաքանչյուրը 100 ՀՀ դրամ անվանական արժեքով: Բանկի կանոնադրական կապիտալը արտահայտված է ՀՀ դրամով:

1.1.4 Թողարկողի ռազմավարությունը

«Յունիբանկ» ԲԲԸ-ն առաջին ընկերությունն է Հայաստանում, որը բորսայում նախնական հրապարակային առաջարկի (IPO) միջոցով իրականացրեց բաժնետոմսերի տեղաբաշխում: Բաժնետոմսեր թողարկելու որոշումը պայմանավորված էր «Յունիբանկի» զարգացման որակապես նոր մակարդակ ապահովելու և իրական ժողովրդական բանկ դառնալու ռազմավարությամբ: Բանկը ներկայումս բնութագրվում է որպես պահպանողական գործելաոճով կառավարվող, բայց և նորամուծություններ կիրառող, նախաձեռնողական ու թափանցիկության սկզբունքներով գործող ֆինանսական հաստատություն: Բանկի Խորհրդի մշակված ռազմավարությանը համապատասխան Յունիբանկի գործունեության հիմնական ուղղություններն են մանրածախ բիզնեսը և աջակցությունը փոքր և միջին ձեռնարկատիրությանը:

1.1.5 Թողարկողի Բիզնեսի համառոտ նկարագիրը

Բանկն իրականացնում է ՀՀ օրենսդրությամբ սահմանված գործառույթներ, մասնավորապես.

Միջոցների ներգրավում

Բանկը ֆիզիկական և իրավաբանական անձանցից ընդունում է ժամկետային և ցպահանջ ավանդներ ՀՀ դրամով և արտարժույթով:

Վարկերի և միջոցների այլ տեղաբաշխումներ

- Բանկն իրականացնում է բիզնեսի վարկավորում (երաշխիքների տրամադրում, փաստաթղթային ակրեդիտիվներ, վարկային գծեր, օվերդրաֆտներ, բանկային երաշխիքներ և ֆակտորինգ): Յունիբանկը փոքր և միջին բիզնեսի վարկավորման զարգացումը դիտարկում է որպես առաջնահերթ ռազմավարություն: Յունիբանկն առաջարկում է շուկայի ուսումնասիրությունների և բիզնեսի առանձնահատկությունների հիման վրա հաճախորդների կոնկրետ խմբի համար հատուկ մշակված վարկային ծրագրեր:

- Մանրածախ բիզնեսի զարգացումը հանդիսանում է Բանկի բիզնես ռազմավարության առաջնահերթ ուղղություն: Յունիբանկն առաջարկում է ինչպես նպատակային սպառողական վարկեր, այնպես էլ ոչ նպատակային, երբ գումարը կարելի է ստանալ ցանկացած սպառողական նպատակի համար՝ վերանորոգման, բժշկական, ճամփորդական կամ այլ ծախսերը հոգալու կամ էլ ապրանքներ գնելու համար: Բանկը տրամադրում է նաև հիփոթեքային վարկեր բնակելի անշարժ գույք, բիզնես տարածք գնելու, կառուցապատելու կամ վերանորոգելու համար, ավտովարկեր, ոսկու գրավով վարկեր:

Բանկային փոխանցումների իրականացում

- Բանկը 2003 թվականից սկսած անդամակցում է SWIFT միջազգային համակարգին: Բանկը թղթակցային հաշիվներ ունի տեղական և միջազգային բանկերում, ինչը հնարավորություն է տալիս ապահովել բանկի հաճախորդների վճարահաշվարկային սպասարկումը ցանկացած արժույթով և վճարային գործիքով:
- Բանկը ֆիզիկական անձանց դրամական փոխանցումների ծառայություններ է առաջարկում «Յունիստրիմ» դրամական փոխանցումների միջազգային համակարգի միջոցով:

Պլաստիկ քարտերի տրամադրում և սպասարկում

- Յունիբանկն իր հաճախորդներին առաջարկում է տեղական ArCa վճարային համակարգի քարտեր, ինչպես նաև Visa International քարտեր: Յունիբանկը սեփական պրոցեսինգային կենտրոնի միջոցով սկսել է թողարկել նաև Visa չիպային քարտեր:
- Հատուկ իր քարտապանների համար Յունիբանկը գործարկել է արտոնությունների և զեղչերի «Մագնիս» ծրագիրը, որի շրջանակներում գնումներ կատարելիս, քարտապաններին տրամադրվում են զեղչեր:

Արտարժույթով և արժեթղթերով գործարքներ կամ բրոքերային ծառայություններ

- Բանկը կատարում է արտարժույթի առք ու վաճառքի և արժեթղթերով գործարքներ:

Կոմունալ ծառայությունների դիմաց վճարումների ընդունում

- Յունիբանկն ունի կոմունալ վճարումների ընդունման համակարգ: Հաճախորդներին անվճար տրամադրվում է UNIPAY կոմունալ վճարումների քարտ, որի վրա նշված է անհրաժեշտ տեղեկատվությունը հաճախորդների համար արագ և հարմարավետ վճարումներ կատարելու համար:

Հանրային ծառայությունների դիմաց վճարների ընդունում

- Հաճախորդներին վճարահաշվարկային ծառայությունների համալիր մատուցման նպատակով՝ Բանկը խթանում է հարկերի, տուրքերի, էլեկտրաէներգիայի, հեռախոսավարձի և այլ հանրային ծառայությունների դիմաց ֆիզիկական և իրավաբանական անձանցից վճարների ընդունումը:

Այլ ծառայություններ

- Յունիբանկն իրականացնում է հաշվարկա-դրամարկղային սպասարկում իր հաճախորդների համար՝ հաշիվների բացում եւ սպասարկում, դրամարկղային գործարքներ, երաշխավորագրերի տրամադրում, ինկասո, գործարքներ արժեթղթերի հետ եւ այլն: Յունիբանկը նաև ծառայություններ է մատուցում ՀՀ քաղաքացիներին, որոնք օգտվում են պետական սոցիալական ծրագրերից:
- «Ինտերնետ բանկ - Հաճախորդ» համակարգը նախատեսված է ինտերնետ ցանցի միջոցով, առանց Բանկ հաճախելու, հաճախորդների բանկային հաշիվների կառավարման, ինտերնետի միջոցով բանկային հաշվի քաղվածքներ ստանալու և վճարումներ իրականացնելու համար:
- Յունիբանկն իր հաճախորդներին առաջարկում է չիրկիզվող անհատական պահատեղեր տեղակայված հատուկ կառուցված անվտանգ տարածքում՝ թանկարժեք իրերն ու փաստաթղթերը պահելու համար:

Յունիբանկը կառուցել է լայն սպասարկման ցանց: Բանկը Հայաստանի Հանրապետությունում և Լեռնային Ղարաբաղի հանրապետությունում հիմնել է և կառավարում է 46 մասնաճյուղ, ինչպես նաև ներկայացուցչություն Ռուսաստանի Դաշնության Մոսկվա քաղաքում:

Ստորև ամփոփվում են Բանկի ակտիվները

Հազ. ՀՀ դրամ

	31.12.2017(աուդիտ չանցած)	31.12.2016 (աուդիտ անցած)	31.12.2015 (աուդիտ անցած)
Ակտիվներ, այդ թվում	203,220,678	185,396,089	158,139,860
Եկամտաբեր ակտիվներ	156,759,423	133,027,017	118,730,169
Եկամտաբեր ակտիվների տեսակարար կշիռը	77%	72%	75%

1.1.6 Թողարկողի կազմակերպական կառուցվածքը

1.2 Թողարկողին և պարտատոմսերին առնչվող ռիսկերի համառոտ նկարագիրը

Գոյություն ունեն մի շարք ռիսկային գործոններ, որոնք հատուկ են սույն Ազդագրի միջոցով առաջարկվող պարտատոմսերում ներդրումներին: Ներդրողները պետք է որոշում կայացնեն՝ լիովին գիտակցելով ներդրումների բնույթը և դրանից բխող հիմնական ռիսկերը՝ ելնելով իրենց փորձից, նպատակներից, ֆինանսական ռեսուրսներից, ռիսկի նկատմամբ հակվածության աստիճանից և այլ գործոններից: Որոշում կայացնելուց առաջ ցանկացած ներդրող պետք է նախապես ծանոթանա տվյալ պարտատոմսերում ներդրումների հետ կապված ռիսկերին:

Ստորև ներկայացնում ենք բանկերին, և «Յունիբանկ» ԲԲԸ-ին մասնավորապես, ներհատուկ ռիսկերը, բանկում առկա ռիսկերի չափման և նվազեցման մեխանիզմները:

Բանկն իր գործունեության ընթացքում առնչվում է բանկային գործունեությանը ներհատուկ ռիսկերի հետ, որոնց կառավարման համար առկա են բավարար ռեսուրսներ և մեխանիզմներ:

Բանկի կողմից առավել էական ռիսկեր են դիտարկվում՝

Վարկային ռիսկը. Վարկային ռիսկ է համարվում վարկառուի կողմից ստանձնած վարկային պարտավորությունների չկատարման կամ թերի կատարման և վերջինիս արդյունքում Բանկի վնաս կրելու հավանականությունը:

Վարկային ռիսկը նաև կառավարվում է վարկառուների և պոտենցիալ վարկառուների՝ վճարունակությունը վերլուծելով և անհրաժեշտության դեպքում վարկի տրամադրման սահմանաչափերը և տոկոսադրույքները փոխելով, ինչպես նաև վարկային պորտֆելի պարբերական վերլուծություններով:

Համաձայն բանկի վարկային պորտֆելի ռիսկայնության վերլուծությունների բանկի պորտֆելը ունի հետևյալ կառուցվածքը 31.12.2017թ. դրությամբ:

Հազ. ՀՀ դրամ

Ակտիվներ	Աշխատող ակտիվներ	Չաշխատող ակտիվներ			
	Ստանդարտ / Ոչ ռիսկային	Հսկվող/ Ռիսկային	Ոչ ստանդարտ/Միջին ռիսկային	Կասկածելի/ Բարձր ռիսկային	Անհուսալի
Վարկեր, այդ թվում՝					
1. ՀՀ ռեզիդենտներին	114,162,706	2,109,920	1,928,737	4,982,281	21,557,867
2. ԱՊՀ	12,653,368				69,775

երկրների ռեզիդենտ ներին						
Ընդամենը	126,816,074	2,109,920	1,928,737	4,982,281	21,627,642	

Միաժամանակ բանկի վարկային ռիսկը բնութագրող ցուցանիշներն ունեն հետևյալ տեսքը:

Վարկերի գծով պահուստաֆոնը/ընդհանուր վարկեր = 4.46 %

Չաշխատող վարկեր/ընդհանուր վարկեր = 6.64%

Չաշխատող վարկերի պահուստ/ընդհանուր կապիտալ = 23.24%

Հնարավոր կորուստների հատուկ պահուստ/չաշխատող վարկեր = 34.39%

Շահույթի ծածկման գործակից (զուտ գործառնական եկամուտներ+պահուստի ստեղծման ծախսեր)/վարկերից զուտ կորուստ =76.15%

Վարկային ռիսկով ճշգրտված զուտ տկոսային մարժա =3.06%:

Բանկը կարգավորում է վարկային ռիսկի մակարդակները՝ սահմանելով մեկ փոխառուի կամ փոխառուների խմբի, ինչպես նաև վարկավորման ճյուղային կամ աշխարհագրական սեգմենտների գծով ընդունելի ռիսկի գումարների սահմանաչափեր:

Նման ռիսկերը պարբերաբար վերահսկվում են և դրանց կառավարումը ենթակա է վերանայման տարեկան կամ ավելի հաճախակի կտրվածքով: Ըստ ապրանքատեսակների, տնտեսության ճյուղերի և երկրների վարկային ռիսկի սահմանաչափերը հաստատվում և անհրաժեշտության դեպքում վերանայվում են Բանկի Խորհրդի կողմից:

Վարկային ռիսկը նաև կառավարվում է վարկառուների և պոտենցիալ վարկառուների՝ մայր գումարի և տոկոսների վճարման կարողությունը պարբերաբար վերլուծելով և անհրաժեշտության դեպքում վարկի տրամադրման սահմանաչափերը փոխելով:

Արտարժույթային ռիսկը կարող է առաջանալ բաց դիրքերի առկայության դեպքում փոխարժեքի տատանումների արդյունքում: Բանկում արտարժույթային ռիսկը կառավարելի(բականին ցածր) մակարդակի վրա, է քանի որ բանկում սահմանված են արտարժույթային բաց դիրքերի առավելագույն սահմանաչափեր:

Տոկոսադրույքի ռիսկը կարող է հետևանք լինել շուկայում գործող տոկոսադրույքների կտրուկ փոփոխության: Բանկի գրեթե բոլոր ակտիվներն ու պարտավորությունները ֆիքսված տոկոսադրույքով են: Այնուամենայնիվ այս դեպքում ևս կարող են առաջանալ

ռիսկեր կապված բանկի ակտիվների և պարտավորությունների ժամկետայնությունների անհամապատասխանության հետ: Բանկում առկա են վերլուծություններ ըստ որոնց շուկայական տոկոսադրույքների կտրուկ տատանումները կարճամկետ հատվածում բանկին կհասցնեն առավելագույնը 100 մլն դրամ վնաս: Նշված ռիսկերը զսպելու համար բանկում վարվում է ռիսկերը նվազեցնող համապատասխան գնագոյացման քաղաքականություն, ինչպես նաև ժամկետայնությունների ճեղքվածքների վրա սահմանված են առավելագույն սահմանաչափեր:

Օրենսդրական դաշտի փոփոխության ռիսկը, որի պատճառ կարող են հանդիսանալ օրենսդրության փոփոխությունները, որոնք կազդեն ինչպես Բանկի գործունեության, այնպես էլ շուկայում տիրող իրավիճակի վրա: Միաժամանակ հարկ է նշել, որ փոփոխությունները կարող են ազդել նաև պարտատոմսերի գրավչության և արդյունքում իրացվելիության վրա:

Պարտատոմսերին առնչվող ռիսկերը.

Բանկի կողմից առավել էական պարտատոմսերին առնչվող ռիսկեր են դիտարկվում.

Պարտատոմսերի իրացվելիության ռիսկը, որը կարող է առաջանալ շուկայում ձևավորված իրավիճակի կտրուկ փոփոխության կամ Բանկի ֆինանսական վիճակի վատթարացման հետևանքով: Արդյունքում՝ պարտատոմսերը կարող են կորցնել իրենց գրավչությունը և ներդրողը ստիպված լինի իրացնել պարտատոմսերն ավելի ցածր գնով, քան շուկայական գինը:

Արտարժույթային ռիսկը, որը կարող է առաջանալ փոխարժեքի կտրուկ տատանումների հետևանքով, որոնք կարող են էապես ազդել ինչպես Բանկի, այնպես էլ արժեթղթերի շուկայի վրա, ինչպես նաև Հասարակության մոտ արտարժույթով արտահայտված ակտիվների և պարտավորությունների ռիսկի ոչ պատշաճ կառավարումը, արտարժույթով արտահայտված պարտատոմսերում ներդրողների մոտ իրենց առաջարկված գործիքի վերաբերյալ ոչ բավարար տեղեկացվածությունը: Օրինակ՝ ԱՄՆ դոլարի արժեզրկման դեպքում ներդրողը կունենա որոշակի կորուստներ: Ներդրողը կարող է կրել նաև արտարժույթի փոխանակման հետևանքով որոշակի կորուստներ (<< դրամի արժեզրկման դեպքում) կապված իր << դրամով արտահայտված միջոցները ԱՄՆ դոլարի վերածելու և պարտատոմսերի մարման ժամանակ ԱՄՆ դոլարը << դրամի փոխանակման ժամանակ:

Տոկոսադրույքի ռիսկը կարող է առաջանալ շուկայում գործող տոկոսադրույքների կտրուկ փոփոխության արդյունքում: Այն կարող է ազդել պարտատոմսի եկամտաբերության, դրանց գրավչության և իրացվելիության վրա, քանի որ պարտատոմսի գինն ու եկամտաբերությունը գտնվում են միմյանցից հակադարձ կախվածության մեջ:

Ներկայացված ռիսկերից յուրաքանչյուրը կարող է որոշակի բացասական ազդեցություն ունենալ ինչպես Բանկի վիճակի, այնպես էլ շուկայում առկա իրավիճակի վրա՝ արդյունքում հանգեցնելով Բանկի կողմից ստանձնած պարտավորությունների չկատարմանը կամ շուկայում պարտատոմսերի գնի և իրացվելիության անկմանը: Այնուամենայնիվ, հաշվի

առնելով բանկային համակարգի ներկա զարգացումները, Բանկի վարկավորման ցածր ռիսկային և զգուշավոր քաղաքականությունը, բանկում ռիսկերի կառավարման մակարդակը, ինչպես նաև վերահսկող մարմնի կողմից իրականացվող խիստ վերահսկողությունը, վերոնշյալ ռիսկերի ի հայտ գալու հավանականությունը գնահատվում է բավականին ցածր: Թողարկողը կարող է բախվել նաև այլ ռիսկերի հետ, որոնք թողարկողին այս պահին հայտնի չեն, կամ որոնք թողարկողն էական չի համարել սույն Ազդագրում ներառելու համար:

1.3 Թողարկողի տնտեսական գործունեության զարգացման և ֆինանսական վիճակի փոփոխության միտումները

Բանկն իր գործունեությունն իրականացնում է համաձայն Բանկի Խորհրդի կողմից հաստատված հեռանկարային զարգացման ծրագրի: Բանկի գործունեությունը վերահսկվում է Բանկի Խորհրդի և Վարչության կողմից, որոնք օպերատիվ կերպով արձագանքում են շուկայական իրավիճակի փոփոխություններին՝ մշտապես հաշվի առնելով Բանկի կողմից առաջարկվող ծառայությունների և սակագների համապատասխանեցումը շուկայի պահանջներին:

Բանկի ընդհանուր զարգացման մեջ ամենաէականը մանրածախ բիզնեսի, փոքր և միջին բիզնեսի զարգացումն է, ինչպես նաև Բանկը ուշադրություն է դարձնում սպասարկման որակի բարձրացմանը, դրա շրջանակների ընդլայնմանը և ռեսուրսների ներգրավմանը (մասնավորապես ռեզիդենտ և ոչ ռեզիդենտ իրավաբանական անձանց, ինչպես նաև միջազգային կազմակերպությունների հետ համագործակցության արդյունքում): Բանկը նաև գործողություններ կձեռնարկի իրացվելիության ապահովման և ֆինանսական շուկաներում հնարավոր զարգացումներին և ցնցումներին պատրաստվածություն ձեռք բերելու ուղղությամբ:

2017 թվականի ընթացքում և մինչ Ազդագրի գրանցման ներկայացման օրը, Բանկի գործունեության և ֆինանսական վիճակի էական փոփոխություն է տեղի ունեցել՝ հաշվի առնելով այն հանգամանքը որ բանկի կապիտալը էապես համալրվել է և 31.12.2017թ-ի դրությամբ կազմում էր 35,587,844,000 ՀՀ դրամ: Գործունեության համար անհրաժեշտ բոլոր արտոնագրերը, լիցենզիաներն ուժի մեջ են, Բանկի ֆինանսական վիճակի կամ շահութաբերության վրա էական ազդեցություն ունեցող դատական հայցեր առկա չեն, բացակայում և չեն սպասվում կազմակերպական փոփոխություններ: Դրա հետ մեկտեղ Բանկի ղեկավարությունը մշտապես իր ուշադրության ներքո է պահում նաև Բանկի կազմակերպական կառուցվածքի արդիական և ժամանակակից բիզնեսի վարման կանոններին համապատասխանեցնելու խնդիրը, որի հետևանքով հնարավոր են Բանկի կազմակերպական կառուցվածքի փոփոխություններ, որոնք նպատակ են հետապնդում Բանկի գործունեության բարելավման և շահութաբերության բարձրացմանը:

1.4 Թողարկողի աուդիտն իրականացնող անձ

2015, 2016 և 2017 թվականների համար անկախ աուդիտն իրականացրել է «Գրանթ Թորնթոն» ՓԲԸ-ն, 2018 թվականի համար անկախ աուդիտը ևս իրականացվելու է «Գրանթ Թորնթոն» ՓԲԸ-ի կողմից:

Հասցե՝ ՀՀ, ք. Երևան, 0012, Վաղարշյան 8/1

Հեռ.՝ +374 (10) 260 964, 260 976,

Ֆաքս՝ +374 (10) 260 961,

Էլ. հասցե՝ www.gta.am

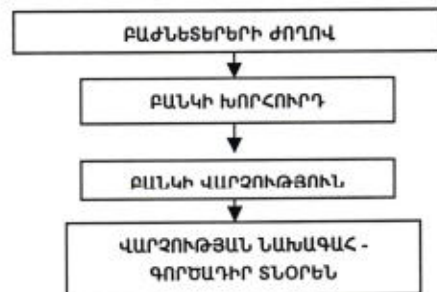
Տնօրեն- բաժնետեր Գագիկ Գյուլբուդադյան

1.5 Թողարկողի կառավարման անդամները, աշխատակիցները և բաժնետերը

Բանկի կառավարման մարմիններն են՝

- Բաժնետերերի ընդհանուր ժողովը (այսուհետ՝ «Ժողով»),
- Խորհուրդը,
- Գործադիր մարմինը, այդ թվում՝ կոլեգիալ գործադիր մարմին՝ Վարչությունը (այսուհետ՝ «Վարչություն») և միանձնյա գործադիր մարմին՝ Վարչության նախագահ
- Գործադիր տնօրեն (այսուհետ՝ «Վարչության նախագահ – Գործադիր տնօրեն»):

Բանկի կառավարման մարմինների կառուցվածքը



Բանկի Խորհուրդը կազմված է 5 անդամներից

Գագիկ Զաքարյան - Խորհրդի նախագահ, փորձառությունը՝ 24 տարի:

Գեորգի Պիսկով - Խորհրդի անդամ, փորձառությունը՝ 24 տարի:

Հրահատ Արզումանյան - Խորհրդի անդամ, փորձառությունը՝ 19 տարի:

Էդուարդ Զամանյան - Խորհրդի անդամ, փորձառությունը՝ 25 տարի:

Դավիթ Փափազյան - Խորհրդի անդամ, փորձառությունը՝ 12 տարի:

Բանկի Վարչությունը կազմված է 7 անդամներից

Մեսրոպ Հակոբյան՝ Վարչության նախագահ, փորձառությունը՝ 16 տարի:

Արարատ Ղուկասյան՝ Վարչության նախագահի առաջին տեղակալ, փորձառությունը՝ 23 տարի:

Գոհար Գրիգորյան՝ Վարչության անդամ, Ֆինանսական տնօրեն - Գլխավոր հաշվապահ, փորձառությունը՝ 24 տարի:

Օվսաննա Առաքեյան՝ Վարչության նախագահի տեղակալ, Իրավական սպասարկման և ժամկետանց պարտավորությունների հետքերման գծով տնօրեն, փորձառությունը՝ 19 տարի:

Դավիթ Պետրոսյան՝ Վարչության անդամ, Կորպորատիվ բիզնեսի զարգացման և վաճառքների տնօրեն , փորձառությունը՝ 15 տարի:

Գուրգեն Ղուկասյան՝ Վարչության անդամ, Մանրածախ բիզնեսի զարգացման և վաճառքների տնօրեն, փորձառությունը՝ 13 տարի:

Տիգրան Բադանյան՝ Վարչության անդամ, Ռիսկերի կառավարման տնօրեն, փորձառությունը՝ 25 տարի:

Բանկի աշխատակիցների թիվը 31.12.2017 թվականի դրությամբ կազմում է 785 աշխատակից:

Յունիբանկ ԲԲԸ-ի սովորական անվանական բաժնետոմսերի ուղղակի հսկող անձ հանդիսանում է Յունիհոլդինգ ՋՋ Լիմիթեդ Ընկերությունը – 87.8% (հասցեն՝ Կիպրոս, Նիկոսիա, Պատմու 5Բ, Ագլաթզիա, ՓԱ 2103), որը հանդիսանում է 121,701,347 հատ սովորական անվանական բաժնետոմսերի և 32,010,000 հատ արտոնյալ անվանական բաժնետոմսերի սեփականատեր: Ընկերության մնացած սովորական անվանական բաժնետոմսերի՝ սեփականատերեր են հանդիսանում 5 իրավաբանական և 177 ֆիզիկական անձ:

1.6 Թողարկողի թողարկած արժեթղթերի վերաբերյալ տվյալներ

10.07.2015

Արժեթղթերի դասը՝	սովորական բաժնետոմս
Արժեթղթերի ձևը՝	ոչ փաստաթղթային
Արժեթղթերի քանակը՝	14,500,000 հատ
Արժեթղթերի անվանական արժեքը (արժույթը)՝	100 ՀՀ դրամ
Արժեթղթերի տեղաբաշխման արժեքը (արժույթը)՝	230 ՀՀ դրամ
Արժեթղթերի ընդհանուր անվանական արժեքը՝	1,450,000,000 ՀՀ դրամ
Արժեթղթերի ընդհանուր տեղաբաշխման արժեքը՝	3,335,000,000 ՀՀ դրամ

15.04.2016

Արժեթղթերի դասը՝	սովորական բաժնետոմս
Արժեթղթերի ձևը՝	ոչ փաստաթղթային
Արժեթղթերի քանակը՝	22,704,347 հատ
Արժեթղթերի անվանական արժեքը (արժույթը)՝	100 ՀՀ դրամ
Արժեթղթերի տեղաբաշխման արժեքը (արժույթը)՝	230 ՀՀ դրամ

Արժեթղթերի ընդհանուր անվանական արժեքը՝	2, 270,434,700 ՀՀ դրամ
Արժեթղթերի ընդհանուր տեղաբաշխման արժեքը՝	5,222,000,000 ՀՀ դրամ

19.05.2016

Արժեթղթերի դասը՝	սովորական բաժնետոմս
Արժեթղթերի ձևը՝	ոչ փաստաթղթային
Արժեթղթերի քանակը՝	12,173,914 հատ
Արժեթղթերի անվանական արժեքը (արժույթը)՝	100 ՀՀ դրամ
Արժեթղթերի տեղաբաշխման արժեքը (արժույթը)՝	230 ՀՀ դրամ
Արժեթղթերի ընդհանուր անվանական արժեքը՝	1, 217,391,400 ՀՀ դրամ
Արժեթղթերի ընդհանուր տեղաբաշխման արժեքը՝	2,800,000,000 ՀՀ դրամ

09.11.2016

Արժեթղթերի դասը՝	սովորական բաժնետոմս
Արժեթղթերի ձևը՝	ոչ փաստաթղթային
Արժեթղթերի քանակը՝	14,376,044 հատ
Արժեթղթերի անվանական արժեքը (արժույթը)՝	100 ՀՀ դրամ
Արժեթղթերի տեղաբաշխման արժեքը (արժույթը)՝	230 ՀՀ դրամ
Արժեթղթերի ընդհանուր անվանական արժեքը՝	1,437,604,400 ՀՀ դրամ
Արժեթղթերի ընդհանուր տեղաբաշխման արժեքը՝	3,306,500,000 ՀՀ դրամ

2016թ.-ի հունիսին Յունիբանկը հաջողությամբ ավարտեց 8% տարեկան եկամտաբերությամբ դոլարային անվանական արժեկտրոնային պարտատոմսերի թողարկման և տեղաբաշխման գործընթացը: 2016թ.-ի հունիսի 30-ին «Յունիբանկ» ԲԲԸ-ի անվանական արժեկտրոնային պարտատոմսերը (UNIBB1) ցուցակվեցին «ՆԱՍԴԱԲ ՕԷՄԷՔՍ ԱՐՄԵՆԻԱ»-ում և ընդգրկվեցին պարտատոմսերի հիմնական (Abond) ցուցակում:

AMUNIBB21ER8 դոլարային պարտատոմսերի ամփոփ վերլուծություն		
Պարտատոմսի ISIN	AMUNIBB21ER8	
Պարտատոմսի եկամտաբերություն	8%	
Պարտատոմսի մարման ամսաթիվ	8-Apr-18	
Արժեկտրոնի վճարման հաճախականություն	4	
Տեղաբաշխված պարտատոմսի քանակ	50,000	
Տեղաբաշխված պարտատոմսի ծավալ	5,000,000	
Տեղաբաշխված պարտատոմսերի միջին գին	100.2814	
Պարտատոմսերի անվանատերերի քանակ	128	
Պարտատոմսերի անվանատերերի տարանջատում ըստ Ֆիզիկական և իրավաբանական անձանց	Ֆիզիկական անձ	126
	Իրավաբանական անձ	2

2017թ.-ի նոյեմբերին Յունիբանկը հաջողությամբ ավարտեց 5.75% տարեկան եկամտաբերությամբ դոլարային անվանական արժեկտրոնային պարտատոմսերի թողարկման և տեղաբաշխման գործընթացը: 2017թ.-ի նոյեմբերին «Յունիբանկ» ԲԲԸ-ի անվանական արժեկտրոնային պարտատոմսերը (UNIBB1) ցուցակվեցին «ՆԱՍԴԱՔ ՕԷՄԷՔՍ ԱՐՄԵՆԻԱ»-ում և ընդգրկվեցին պարտատոմսերի հիմնական (Abond) ցուցակում:

AMUNIBB21ER8 դոլարային պարտատոմսերի ամփոփ վերլուծություն		
Պարտատոմսի ISIN	AMUNIBB23ER4	
Պարտատոմսի եկամտաբերություն	5.75%	
Պարտատոմսի մարման ամսաթիվ	11-Sep-2020թ	
Արժեկտրոնի վճարման հաճախականություն	4	
Տեղաբաշխված պարտատոմսի քանակ	50,000	
Տեղաբաշխված պարտատոմսի ծավալ	5,000,000	
Տեղաբաշխված պարտատոմսերի միջին գին	100.41	
Պարտատոմսերի անվանատերերի քանակ	161	
Պարտատոմսերի անվանատերերի տարանջատում ըստ Ֆիզիկական և իրավաբանական անձանց	Ֆիզիկական անձ	158
	Իրավաբանական անձ	3

2017թ.-ի մայիսին Յունիբանկը հաջողությամբ ավարտեց 13.5% տարեկան եկամտաբերությամբ դրամային անվանական արժեկտրոնային պարտատոմսերի թողարկման և տեղաբաշխման գործընթացը: 2017թ.-ի հունիսին «Յունիբանկ» ԲԲԸ-ի անվանական արժեկտրոնային պարտատոմսերը (UNIBB1) ցուցակվեցին «ՆԱՍԴԱՔ ՕԷՄԷՔՍ ԱՐՄԵՆԻԱ»-ում և ընդգրկվեցին պարտատոմսերի երկրորդային (Bbond) ցուցակում:

AMUNIBB22ER6 դրամային պարտատոմսերի ամփոփ վերլուծություն		
Պարտատոմսի ISIN	AMUNIBB22ER6	
Պարտատոմսի եկամտաբերություն	13.50%	
Պարտատոմսի մարման ամսաթիվ	23-Nov-18	
Արժեկտրոնի վճարման հաճախականություն	4	
Տեղաբաշխված պարտատոմսի քանակ	25,000	
Տեղաբաշխված պարտատոմսի ծավալ	250,000,000	
Տեղաբաշխված պարտատոմսերի միջին գին (100 անվանականի դիմաց)	100.98	
Պարտատոմսերի անվանատերերի քանակ	32	
Պարտատոմսերի անվանատերերի տարանջատում ըստ Ֆիզիկական և իրավաբանական անձանց	Ֆիզիկական անձ	30
	Իրավաբանական անձ	2

1.7 Թողարկողի կողմից 11.09.2017թ-ին թողարկած պարտատոմսերի վերաբերյալ հիմնական տվյալները

Արժեթղթերի դասը՝	Անվանական, չփոխարկվող, արժեկտրոնային պարտատոմս
Արժեթղթերի ձևը՝	Ոչ փաստաթղթային
Արժեթղթերի քանակը՝	200,000 հատ ԱՄՆ դոլարով պարտատոմսերի համար, 100,000 հատ ՀՀ դրամով պարտատոմսերի համար
Արժեթղթերի անվանական արժեքը (արժույթը)՝	100 ԱՄՆ դոլար, 10.000 ՀՀ դրամ
Արժեթղթերի ընդհանուր անվանական արժեքը՝	20,000,000 ԱՄՆ դոլար, 1 միլիարդ ՀՀ դրամ
Արժեկտրոնը՝	Ենթակա է որոշման Թողարկողի Խորհրդի կողմից
Արժեկտրոնների վճարման հաճախականությունը՝	Եռամսյակային
Տեղաբաշխման օրը	Ենթակա է որոշման Թողարկողի Խորհրդի կողմից պարտատոմսերի յուրաքանչյուր տրանշի համար
Տարեկան արժեկտրոնի մեծությունը	Ենթակա է որոշման Թողարկողի Խորհրդի կողմից
Շրջանառության ժամկետը՝	Ենթակա է որոշման Թողարկողի Խորհրդի կողմից
Շրջանառության ձևը՝	Ազատ շրջանառության իրավունքով
Պարտատոմսերի ապահովվածությունը՝	չապահովված

Թողարկված պարտատոմսերի մասով հայցվում է առևտրին թույլտվություն: Առևտրին թույլտվության հայցը կարող է նաև չբավարարվել: Պարտատոմսերի յուրաքանչյուր թողարկման, տեղաբաշխման, շրջանառության և մարման վերջնական պայմանները ենթակա են որոշման Բանկի Խորհրդի կողմից: Արժեթղթերի յուրաքանչյուր թողարկման համար կազմվող թողարկման վերջնական պայմանները ՀՀ ԿԲ են ներկայացվում և հրապարակվում տեղաբաշխումից առնվազն երկու օր առաջ: Բանկի կողմից պարտատոմսերի տեղաբաշխման հիմնական նպատակն է հանդիսանում շուկայից միջոցների ներգրավումը: Տեղաբաշխման արդյունքում ներգրավված դրամական միջոցներն ուղղվելու են վարկերի տրամադրմանը: Առաջարկից օգտվելու համար անձը, որը որոշել է ընդունել առաջարկը և գնել պարտատոմսեր, պետք է մասնակցի պարտատոմսերի տեղաբաշխմանը՝ Բանկի Գլխամասային գրասենյակի և մասնաճյուղային ցանցի միջոցով: Որպես գնորդ կարող է հանդես գալ ցանկացած ռեզիդենտ կամ ոչ ռեզիդենտ հանդիսացող ֆիզիկական կամ իրավաբանական անձը:

1.8 Թողարկողի ամփոփ ֆինանսական տվյալները

Բացարձակ արժեքով ներկայացված ցուցանիշներն արտահայտված են հազ. ՀՀ դրամով: Ցուցանիշի անվանումը	31.12.2017 (Աուդիտ չանցած)	31.12.2016 (Աուդիտ անցած)	31.12.2015 (Աուդիտ անցած)	31.12.2014 (Աուդիտ անցած)
Զուտ շահույթ շահութահարկի գծով ծախսի նվազեցումից հետո	327,537	-443,218	358,481	532,475
Սեփական կապիտալի միջին մեծություն	35,379,578	29,704,263	21,572,971	20,593,576
Սեփական կապիտալի շահութաբերություն (ROE), %	0.9%	-1.5%	1.7%	2.6%
Զուտ շահույթ շահութահարկի գծով ծախսի նվազեցումից հետո	327,537	-443,218	358,481	532,475
Ընդհանուր ակտիվների միջին մեծություն	191,944,808	174,248,544	164,199,203	161,874,140
Ակտիվների շահութաբերություն (ROA), %	0.2%	-0.3%	0.2%	0.3%
Զուտ շահույթ շահութահարկի գծով ծախսի նվազեցումից հետո	327,537	-443,218	358,481	532,475
Գործառնական եկամուտ	12,963,021	10,831,503	9,421,982	10,850,174
Զուտ շահույթի մարժա (NPM), %	2.5%	-4.1%	3.8%	4.9%
Գործառնական եկամուտ	12,963,021	10,831,503	9,421,982	10,850,174
Ընդհանուր ակտիվների միջին մեծություն	191,944,808	174,248,544	164,199,203	161,874,140
Ակտիվների օգտագործման գործակից(AU), %	6.8%	6.2%	5.7%	6.7%
Ընդհանուր ակտիվների միջին մեծություն	191,944,808	174,248,544	164,199,203	161,874,140
Սեփական կապիտալի միջին մեծություն	35,379,578	29,704,263	21,572,971	20,593,576
Սեփական կապիտալի մուլտիպլիկատոր EM	5.43	5.87	7.61	7.86
Զուտ տոկոսային եկամուտ	10,549,721	8,361,044	6,283,035	7,290,922
Եկամտաբեր ակտիվների միջին մեծություն	149,004,816	131,429,702	121,353,467	123,095,184
Զուտ տոկոսային մարժա (NIM)	7.1%	6.4%	5.2%	5.9%
Տոկոսային եկամուտ	22,355,107	21,329,971	19,714,397	19,316,864
Եկամտաբեր ակտիվների միջին մեծություն	149,004,816	131,429,702	121,353,467	123,095,184
Եկամտաբեր ակտիվների եկամտաբերություն	15.0%	16.2%	16.2%	15.7%
Տոկոսային ծախսեր	11,805,386	12,968,927	13,431,362	12,025,942
Պարտավորություններ, որոնց գծով կատարվում են տոկոսային ծախսեր	154,868,103	142,975,618	140,958,062	139,588,835
Ծախսատարություն այն պարտավորությունների, որոնց գծով կատարվում են տոկոսային ծախսեր	7.6%	9.1%	9.5%	8.6%
Զուտ շահույթ շահութահարկի գծով ծախսի նվազեցումից հետո	327,537	-443,218	358,481	532,475
Բաժնետոմսերի միջին կշռված թիվը	203,732,963	163,963,708	131,094,713	10,010
Զուտ շահույթը մեկ բաժնետոմսի հաշվով (EPS)	1.6	-2.7	3	53
Սպրեդ	7.4%	7.2%	6.7%	7.1%

Բաժին 3.

Տեղեկատվություն թողարկողի ակտիվների և պարտավորությունների, ֆինանսական վիճակի, եկամուտի և ծախսերի մասին

Պատմական ֆինանսական տեղեկատվություն

2017թ.-ի 1-ին, 2-րդ, 3-րդ և 4-րդ եռամսյակների հրապարակված ֆինանսական հաշվետվությունների պատճենները կցվում են սույն Ազդագրի լրացմանը որպես Հավելված Ա:

ՄԻՋԱՆԿՅԱԼ ՀԱՇՎԵՏՎՈՒԹՅՈՒՆ
Ֆինանսական արդյունքների մասին
« 31 » ՄԱՐՏ 2017թ.

ՅՈՒՆԻԲԱՆԿ ԲԲԸ Հ.Հ. ք.Երևան, 0010, Չարենցի 12-53,
(քանի անգամը և գործերու վայրը)

Մ.Վ.Ա.Ն.ՈՒՄԸ	Ծանոթագրություններ	Հաշվառած ժամանակաշրջան 01.01.17_31.03.17	Մախար ժամանակաշրջան 01.01.16_31.03.16
Տեղադրված և նմանատիպ եկամուտներ	3	4,570,440	4,772,118
Տեղադրված և նմանատիպ ծախսեր	3	(3,153,841)	(3,329,570)
Ձուտ տեղադրված և նմանատիպ եկամուտ		1,416,599	1,442,548
Կտնված և այլ վճարների տեղադրված եկամուտներ	4	1,073,995	859,491
Կտնված և այլ վճարների տեղադրված ծախսեր	4	(67,950)	(70,601)
Ստացված գույք կտնված և այլ վճարներ		1,006,045	788,890
Եկամուտ շահաբաժիններից			
Ձուտ եկամուտ տնտեսային գործառնություններից	5	108,326	113,193
Այլ գործառնության եկամուտներ	6	315,187	262,382
Գործառնական եկամուտներ		2,846,157	2,607,013
Ձուտ մասնաձեռնակներ ապահովների նկատմամբ կորուստների պահուստներից	7	(1,115,780)	(833,965)
Ընդհանուր վարչական ծախսեր	8	(848,525)	(746,014)
Այլ գործառնական ծախսեր	9	(738,192)	(744,159)
Վերականգնվող միջոցներում ներդրումներից գույք շահաբաժիններ	10		
Հանույք (վճար) մինչև հարկումը		143,660	282,875
Հանույքների գնում ծախս (վերհատուցում)	11	(53,415)	(71,008)
Հանույք (վճար) հարկումից հետո		90,245	211,867
Սնկ բանկոտնոսներ բաժին ընկնող բաղադրված շահաբաժին	12		
Սնկ բանկոտնոսներ բաժին ընկնող նորագրված շահաբաժին	12		
Ժամանակաշրջանի գույք շահաբաժին			
Այլ բեռն			
Մաքր կազմակերպության բանկոտնոս			
Չվերականգնվող բանկոտնոս			



Հաշվառված վաղերացման ամսաթիվը _ 14.04.2017թ.

ՄԻՋԱՆԿՅԱԼ ՀԱՎԵՏՎՈՒԹՅՈՒՆ
 Այլ համապարփակ ֆինանսական արդյունքների մասին
« 31 » ՄԱՐՏ 2017 Ք.

ՅՈՒՆԻԲԱՆԿ ԲԲԸ Հ.Հ. Բ. Երևան, 0010, Չարենցի 12-53,
 (քանի անվանումը և գտնվելու վայրը)

(նազար դրամ)

ՄԱՎԱՆՈՒՄԸ	Հաշվառու ժամանակաշրջան 01.01.17_31.12.17	Նախորդ ժամանակաշրջան 01.01.16_31.03.16
Այլ համապարփակ ֆինանսական արդյունք		
Փոխարժեքային տարբերություններ արտերկրյա գործարանությունների վերահայտարկից	110,233	142,700
Վտնասրի համար մատչելի ֆինանսական ակտիվներ վերագնահատումներ		
Դրամական հոսքերի հեջավորում		
Ոչ բնրացիկ ակտիվների վերագնահատումներից օգուտներ	(22,047)	(28,540)
Այլ համապարփակ եկամտաթի գծով շահութահարկ	88,186	114,160
Այլ համապարփակ ֆինանսական արդյունք նարկումից հետո	178,431	326,027
Համապարփակ ֆինանսական արդյունք		
Այդ բոլոր՝		
Մայր կազմակերպության բաժնեմաս		
Չվերահսկվող բաժնեմաս		


 Հանրային կազմակերպության ղեկավար
 Ստյոբան Կարսյան
 Հանրային կազմակերպության ղեկավարի պաշտոնակատար

Հաշվետվության վավերացման ամսաթիվը _14.04.2017 Ք.

ՄԻՋԱՆԿՅԱԼ ՀԱՇՎԵՏՎՈՒԹՅՈՒՆ

Ֆինանսական վիճակի մասին
« 31 » ԱՄՐՏ 2017թ.

ՅՈՒՆԻԲԱՆԿ ԲԲԸ ՀՀ ք.Երևան, 0010, Չարենցի 12-53,
(բանկի անվանունը և գտնվելու վայրը)

(հազար դրամ)

ԱՆՎԱՆՈՒՄ	Ծանոթագրություններ	Ընթացիկ միջանկյալ ժամանակա-շրջանի վերջի դրությամբ 31.03.2017	Նախորդող ֆինանսական տարվա վերջի դրությամբ (տուգված) 31.12.2016
Ակտիվներ			
Կանխիկ դրամական միջոցներ և մնացորդներ ՀՀ կենտրոնական բանկում	13	27,943,245	31,187,792
Թանկարժեք մետաղների բանկային տուսնդատացված ձուլակտրոններ	13.1	61,046	56,073
Պատասխան բանկերի և այլ ֆինանսական կազմակերպությունների նկատմամբ	14	5,552,276	5,902,644
Առևտրային նպատակով պահվող ֆինանսական ակտիվներ	15		
Հաճախորդներին տրված վարկեր և այլ փոխադրություններ	16	117,167,212	118,123,763
Վաճառքի համար մատչելի ֆինանսական ակտիվներ	17	19,667,201	14,399,954
Հետզման պայմանագրերով գրավադրված արժեթղթեր	17.1		
Մինչև հարման ժամկետը պահվող ներդրումներ	18		
Ներդրումներ վերահսկվող անձանց կանոնադրական կապիտալում	19		
Հիմնական միջոցներ և ոչ նյութական ակտիվներ	20	9,012,230	9,031,814
Հետաձգված հարկային ակտիվներ	11		
Նամակազմար շահութահարկի գծով	21.1		
Այլ ակտիվներ	21	7,978,077	7,792,435
Ընդամենը՝ ակտիվներ		187,381,287	186,494,475
Պարտավորություններ			
Պարտավորություններ բանկերի և այլ ֆինանսական կազմակերպությունների նկատմամբ	22	5,212,360	5,007,634
Պարտավորություններ հաճախորդների նկատմամբ	23	128,599,195	131,171,144
Փոխադրություն	23.1	13,394,813	10,131,243
Թանկ կտրվելու թողարկված արժեթղթեր	24	2,715,888	2,652,531
Առևտրային նպատակներով պահվող պարտավորություն	25		
Վճարվելիք գումարներ	26		
Հետաձգված հարկային պարտավորություններ	11	1,142,629	1,118,886
Պատասխան	30		
Այլ պարտավորություններ	27	528,977	701,178
Ընդամենը՝ պարտավորություններ		151,593,862	150,782,616
Կապիտալ			
Կանոնադրական կապիտալ	28	20,489,653	19,093,378
Էմիսիոն եկամուտ		9,605,638	7,790,481
Պատասխան		1,430,717	1,342,530
Գլխավոր պահուստ		426,483	426,482
Վերականգնողական պահուստներ		1,004,234	916,048
Չբաշխված շահույթ (զմաս)		4,261,417	7,485,470
Կապիտալի այլ տարրեր			
Մաշկ կազմակերպությանը պատկանող կապիտալ			
Փոքրամասնության բաժնեմաս			
Ընդամենը՝ կապիտալ		35,787,425	35,711,859
Ընդամենը՝ պարտավորություններ և կապիտալ		187,381,287	186,494,475



(Handwritten signature)

Հաշվետվության վավերացման ամսաթիվը _14.04.2017թ.

ՄԻՋԱԿԵՅԱԼ ՀԱՇՎԵՏՎՈՒԹՅՈՒՆ

Սեփական կապիտալում փոփոխությունների մասին

« 31 » ՄԱՐՏ 2017 Ք.

ՅՈՒՆԻԵՄԵՆԿ ԲԲԸ Հ.Տ. Բ.Նրևան. 0010. Չարենցի 12-53

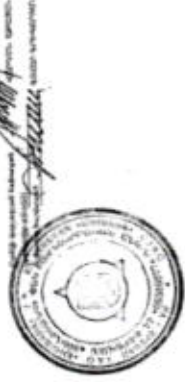
(բանկի անվանումը և գտնվելու վայրը)

(նազար գրամ)

Սեփական կապիտալի աղբյուրի անվանումը	Կամեմտաբան կապիտալ			4	5	6	7	8	9	10	11	12	13	14
	1	2	3											
Հազվածքներ														
Նախարդ ֆինանսական տարվա համադրելի միջանկյալ ժամանակաշրջան (տարվա սկզբից անդադկան) (1 ապրիլից)														
1. Մտացույցի մասնաբաժնի ֆինանսական տարվա սկզբում առ 01 հունվարի 2016 Ք. (տասնզված/յատուցված)	14,167,947		14,167,947	1,387,422	421,851		(913,720)		421,036	7,360,396				22,844,932
1.1. Հաշվապահական հաշվառման բարդարկանության փոփոխությունների բերի/անուր արդյունքը և էական սխալների ճշգրտումը														
2. Վերանաշխարհված ճնադրույթ														
3. Բաժնետերերի (սեփականությունների) կես գործարքներ թամբանումների (թամբանումների) գծով, այդ թվում՝														
3.1. Ներդրումներ կամեմտաբան կապիտալում և կամեմտաբան կապիտալի այլ աղբյուրներից														
3.2. Կամեմտաբան կապիտալի նվազում, այդ թվում՝ կես գործարքների և շրջանառությունից հանված բաժնետերերի (թամբանումների, վաճառքի) հաշվին														
4. Համադրելիակ կվանտա														
5. Շահութաբաժիններ														
6. Մեծված կապիտալի աղբյուրի այլ աղբյուր (նվազում), այդ թվում՝														
6.1. Որպես սեփական կապիտալի գործիքներ դասակարգված անանցյալ գործիքների սեփականություն							114,160			211,867				326,027
7. Ներդրված շարժելի, այդ թվում՝														
7.1. Մտահմաններ պետությունից														
7.2. Գլխավոր պանտոնի հաշվին կուտակված վնասի ծածկում														
7.3. Երկրորդ վնասի ծածկում														
7.4. Հիմնական միջոցների և ոչ նյութական ակտիվների վերականգնումից արժեքի սեփականություն							114,160			211,867				326,027
7.5. Սեփական կապիտալի այլ աղբյուրի ներքին շարժեր														
8. Մտացույցի մասնաբաժնի ֆինանսական տարվա համադրելի միջանկյալ ժամանակաշրջանի վերջում առ 31 մարտ 2016 Ք. (տասնզված/յատուցված)	14,167,947	-	14,167,947	1,387,422	421,851	-	(799,560)	-	421,036	7,572,263	-	-	-	23,170,959

Հնարգիշ տարվա միջանկյալ ժամանակաշրջան (տարվա սկզբից սնդակված) (II արդյունակ)

	19,093,378	-	19,093,378	7,790,481	426,483	-	(381,873)	-	1,297,921	7,485,470	-	-	35,711,860
9. Մնացորդ ֆինանսական տարվա սկզբում առ 01 հունվարի 2017 թ. (ստուգված/ստուգված)	19,093,378		19,093,378	7,790,481	426,483		(381,873)		1,297,921	7,485,470			35,711,860
9.1. Հաշվապահական հաշվառման քաղաքականության փոփոխությունների ընդհանուր արդյունքը և նախնական փոփոխություններ													
10. Այլառաջարկված մնացորդ													
11. Բաժնետերերի (սեփականատերերի) հետ գործարքներ քառնադատների (քառնադատների) գծով, այդ թվում՝	1,396,275		1,396,275	1,815,157									3,211,432
11.1. Ներդրումներ կամ անարժեք կապիտալում և կամ անարժեք կապիտալի այլ առ	1,396,275		1,396,275	1,815,157									3,211,432
11.2. Կամ անարժեք կապիտալի նվազում, այդ թվում՝ հետ գնված և շրջանառությանը հանդիպող քառնադատների (քառնադատների, փայտի) հաշիվներ													
12. Այլ համապարփակ նշանակություն										(3,211,432)			(3,211,432)
13. Ծանոթություններ													
14. Սնված կապիտալի տարրերի այլ ավելացում (նվազում), այդ թվում՝													
14.1. Ուղիղ սեփական կապիտալի գործընդերս դատարարական անձնակազմի գործընդերս անձնակազմում													
15. Ներքին շարժեր, այդ թվում՝													
15.1. Մասնատրոններ գլխավոր օրհանոթին													
15.2. Գլխավոր օրհանոթի հաշիվի կուտակված վնասի ծածկում													
15.3. Եկամտի վնասի ծածկում													
15.4. Հիմնական միջոցների և ոչ կուտակված ակտիվների վերականգնումները արժեքի անվազում													
15.5. Սնված կապիտալի այլ տարրերի ներքին շարժեր										(12,621)			75,565
16. Մնացորդ միջանկյալ հաշվառման ժամանակաշրջանի վերջում առ 31 մարտ 2017 թ.	20,489,653	-	20,489,653	9,605,638	426,483	-	(293,687)	-	1,297,921	4,261,417	-	-	35,787,425



Հաշվապահական վավերացման ամսաթիվը _14.04.2017թ.

ՅՈՒՆԻԲԱՆԿ ԲԲԸ ՀՀ ք.Երևան, 0010, Չարենցի 12-53
(բանկի անվանումը և գտնվելու վայրը)

ԱՆՎԱՆՈՒՄԸ	Ծանոթագրություն	Նախորդ ժամանակաշրջան 31.03.2016	Հաշվետու ժամանակաշրջան 31.03.2017
1. Դրամական հոսքեր գործառնական գործունեությունից		x	x
Դրամական միջոցների գուտ հոսքեր՝ մինչև գործառնական ակտիվների և պարտավորությունների փոփոխությունը		1,699,485	2,203,917
Ստացված տոկոսներ		4,255,602	4,056,256
Վճարված տոկոսներ		(3,297,866)	(2,938,460)
Ստացված կոմիսիոն գումարներ		848,542	1,050,080
Վճարված կոմիսիոն գումարներ		(70,601)	(67,950)
Առևտրային նպատակներով պահվող ֆինանսական ակտիվներից օգուտ/(վնաս)		291,528	501,651
Արտարժույթի առք ու վաճառքի գործառնություններից օգուտ/(վնաս)		167,783	129,162
Նախկինում դուրս գրված ակտիվների վերադարձ		526,153	675,799
Վճարված աշխատավարձ և դրան հավասարեցված այլ վճարումներ		(732,254)	(820,989)
Գործառնական գործունեությունից ստացված այլ եկամուտներ և վճարված այլ ծախսեր		(289,402)	(381,632)
Դրամական հոսքեր գործառնական ակտիվների և պարտավորությունների փոփոխություններից		8,719,251	(4,316,847)
Գործառնական ակտիվներում նվազում/(ավելացում)		(4,947,163)	(5,617,498)
այդ թվում՝ վարկերի և փոխառությունների նվազում/(ավելացում)		(5,321,966)	(689,288)
առևտրային նպատակով պահվող և վաճառքի համար մատչելի արժեթղթերի նվազում (ավելացում)		(130,840)	(5,287,228)
Ֆինանսական վարձակալության գծով ստացվելիք գումարների նվազում/(ավելացում)		505,643	359,018
այլ գործառնական ակտիվների նվազում/(ավելացում)		13,666,414	1,300,651
Գործառնական պարտավորությունների ավելացում (նվազում)			
այդ թվում՝ հաճախորդների նկատմամբ պարտավորությունների ավելացում/(նվազում)		13,924,802	1,194,290
այլ գործառնական պարտավորությունների նվազում (ավելացում)		(83,560)	106,361
Չուտ դրամական հոսքեր գործառնական գործունեությունից մինչև շահութահարկի վճարումը		10,418,736	(2,112,930)
Վճարված շահութահարկ		10,418,736	(2,112,930)
Չուտ դրամական հոսքեր գործառնական գործունեությունից		x	x
2. Դրամական հոսքեր ներդրումային գործունեությունից			
Մինչև մարման ժամկետը պահվող ներդրումների նվազում (ավելացում)			
Այլ անձանց կանոնադրական կապիտալում ներդրումների նվազում (ավելացում)			
Այլ բանկերում տեղաբաշխված ավանդների նվազում (ավելացում)			
Հիմնական միջոցներում և ոչ նյութական ակտիվներում կապիտալ ներդրումների նվազում (ավելացում)		(9,039)	(49,922)
Հիմնական միջոցների և ոչ նյութական ակտիվների ձեռքբերում		(258,941)	(35,835)
Հիմնական միջոցների և ոչ նյութական ակտիվների օտարում		330,716	
Հիմնական միջոցների և ոչ նյութական ակտիվներից օտարում		(2,429,265)	(252,318)
Դրամական միջոցների գուտ հոսքեր այլ ներդրումային գործունեությունից		(2,366,529)	(338,075)
Չուտ դրամական հոսքեր ներդրումային գործունեությունից		x	x
3. Դրամական հոսքեր ֆինանսական գործունեությունից			(3,211,432)
Վճարված շահարժիհներ			
Հայաստանի Հանրապետության կենտրոնական բանկից ստացված փոխառությունների ավելացում (նվազում)		(3,940,689)	(253,230)
Բանկերից ստացված փոխառությունների ավելացում (նվազում)		235,451	(608,470)
Ստացված այլ փոխառությունների ավելացում (նվազում)			
Բանկի կողմից բողարկված արժեթղթերի ավելացում (նվազում)			3,211,432
Բաժնետերերի ներդրումները կանոնադրական կապիտալում			
Ֆինանսական վարձակալության գծով վճարվելիք գումարների ավելացում (նվազում)			
Դրամական միջոցների գուտ հոսքեր այլ ֆինանսական գործունեությունից		(3,705,238)	(861,700)
Չուտ դրամական հոսքեր ֆինանսական գործունեությունից			
Արտարժույթի փոխարժեքի փոփոխության ազդեցությունը դրամական միջոցների և դրանց համարժեքների վրա		18,828	114,698
Դրամական միջոցների և դրանց համարժեքների գուտ աճ/(նվազում)		4,365,797	(3,198,007)
Դրամական միջոցներ և դրանց համարժեքներ ժամանակաշրջանի սկզբում	13_2	26,081,494	33,764,417
Դրամական միջոցներ և դրանց համարժեքներ ժամանակաշրջանի վերջում	13_2	30,447,291	30,566,410



ՄԻՋԱՆԿՅԱԼ ՀԱՐՎԵՏՎՈՒԹՅՈՒՆ
Ֆինանսական արդյունքների մասին
« 30 » ՅՈՒՆԻՍ 2017թ.

ՀՀ Բ. Երևան, 0010, Շարենցի 12-53.
(տանի անվանումը և գտնվելու վայրը)

ՄԱՎԱՆՈՒՄԸ	Ծանոթագրություններ	Շնորհակալության միջանկյալ ժամանակա-շրջան 01.04.17_30.06.17	Հաշվետու ժամանակա-շրջան 01.01.17_30.06.17	Նախորդող ֆինանսական տարվա նամարների ընթացիկ միջանկյալ ժամանակա-շրջան (տարեկան) 01.04.16_30.06.16	Նախորդ ժամանակաշրջան 01.01.16_30.06.16 (տարեկան)
Տեղամասի և մեմբերության կազմակերպություններ	3	4,590,339 (3,120,111)	9,160,779 (6,273,952)	4,382,222 (3,171,237)	9,154,340 (6,500,807)
Տեղամասի և մեմբերության ծախսեր	3	1,470,228	2,886,827	1,210,985	2,653,533
Զուտ տեղամասի և մեմբերության կազմակերպություն	4	1,167,425 (77,902)	2,241,420 (145,852)	991,971 (69,508)	1,851,462 (140,109)
Կոմիտեի և այլ վերաբերյալ տեղամասի կազմակերպությունների	4	1,089,523	2,095,568	922,463	1,711,353
Մտայնացման գումարներ					
Եվրամասի շահարկումներ	5	179,117	287,443	123,358	236,551
Զուտ կազմակերպությունների և մեմբերության ծախսեր	6	650,095	965,282	230,747	493,129
Այլ գործառնական կազմակերպություններ					
Գործառնական կազմակերպություններ		3,388,963	6,235,120	2,487,553	5,094,566
Զուտ մասնաճյուղերի և մեմբերության կազմակերպությունների	7	(1,609,295)	(2,725,075)	(429,688)	(1,263,653)
Կազմակերպությունների և մեմբերության կազմակերպությունների	8	(831,892)	(1,680,417)	(777,092)	(1,523,106)
Այլ գործառնական ծախսեր	9	(761,733)	(1,499,925)	(852,439)	(1,596,598)
Վերահսկվող վարկերից ստացված մեքուրումներից գումար շահույթ/վնաս	10				
Շահույթ/ (վնաս) մյուս հարկումներ		186,043	329,703	428,334	711,209
Շահույթ/ (վնաս) մյուս հարկումներից ստացված ծախս (վրիստատցում)	11	(129,366)	(182,781)	(69,951)	(140,959)
Շահույթ/ (վնաս) հարկումներ հետո		56,677	146,922	358,383	570,250
Մեկ բաժնետերերի թափանցիկ ընկերությունների շահույթ	12				
Մեկ բաժնետերերի թափանցիկ ընկերություններից ստացված շահույթ	12				
Ժամանակաշրջանի գումար շահույթ					
Այլ բնույթ					
Մուր կազմակերպության բաժնետերեր					
Վերահսկվող բաժնետերեր					



ՄԻՋԱՆԿՅԱԼ ՀԱՇՎԵՏՎՈՒԹՅՈՒՆ

Այլ համապարփակ ֆինանսական արդյունքների մասին

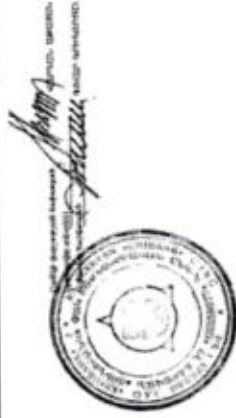
« 30 » ՀՈՒՆԻՍ 2017թ.

ՅՈՒՆԻԲԱՆԿ ԲԲԸ ՀՀ ք. Երևան, 0010, Չարենցի 12-53.

(բանկի անվանումը և գտնվելու վայրը)

(հազար դրամ)

Մ.Վ.Ա.Ն.ՈՒՄԸ	Հաշվետու ժամանակաշրջան 01.04.17_30.06.17	Նախորդ ժամանակաշրջան 01.04.16_30.06.16
Մյլ համապարփակ ֆինանսական արդյունք		
Փոխարժեքային տարբերություններ արտերկրյա գործարանությունների վերահաշվարկից	405,344	384,242
վաճառքի համար մատչելի ֆինանսական ակտիվներ վերագնահատումներ		
Դրամական հոսքերի հեջավորում		
Ոչ ռեբալիս ակտիվների վերագնահատումներից օգուտներ	(81,069)	(76,848)
Մյլ համապարփակ եկամտի գծով շահութահարկ	324,275	307,394
Մյլ համապարփակ ֆինանսական արդյունք հարկումից հետո	380,952	454,316
Համապարփակ ֆինանսական արդյունք		
Մյլ բիլան		
Մնաց կազմակերպության բանձնետու		
Չփերահանվող բանձնետու		



Հաշվետվության վավերացման ամսաթիվը _14.07.2017թ.

ԿՏ

ՄԻՋԱՆԿՅԱԼ ՀԱՇՎԵՏՎՈՒԹՅՈՒՆ

Ֆինանսական վիճակի մասին
« 30 » ԳՈՒՆԻՍ 2017թ.

ՅՈՒՆԻԲԱՆԿ ԲԲԸ ՀՀ ք.Երևան, 0010, Չարենցի 12-53.

(բանկի անվանումը և գտնվելու վայրը)

(հազար դրամ)

ԱՆՎԱՆՈՒՄԸ	Ծանոթություններ	Ընթացիկ միջանկյալ ժամանակա-շրջանի վերջի դրությամբ 30.06.2017	Նախորդող ֆինանսական տարվա վերջի դրությամբ (ստուգված) 31.12.2016
Ակտիվներ			
Կամիփեկ դրամական միջոցներ և մնացորդներ ՀՀ կենտրոնական բանկում	13	23,517,423	30,971,011
Թանկարժեք մնացորդների բանկային ստանդարտացված ձուլակտրոններ	13.1	60,412	56,073
Պահանջներ բանկերի և այլ ֆինանսական կազմակերպությունների նկատմամբ	14	10,918,728	5,944,176
Հանախաղաղմիջին ստիված փանկեր և այլ փոխտոփոխյուններ	16	126,825,547	118,627,063
Վաճառքի հոմար մատչելի ֆինանսավորման ակտիվներ	17	20,067,087	14,399,954
Հիմնական միջոցներ և ոչ նյութական ակտիվներ	20	8,943,730	9,031,814
Հետաձգված հարկային ակտիվներ	11		
Նյութատեխնիկական շահութահարկի գծով	21.1	149,188	81,010
Այլ ակտիվներ	21	4,364,584	6,284,988
Ընդամենը՝ ակտիվներ		194,846,699	185,396,089
Պարտավորություններ			
Պարտավորություններ բանկերի և այլ ֆինանսական կազմակերպությունների նկատմամբ	22	8,968,819	5,042,688
Պարտավորություններ հոմախարդների նկատմամբ	23	131,536,851	131,138,382
Փոխառություն	23.1	14,624,541	10,134,574
Բանկի կողմից բողոքված ստեղծույթներ	24	2,698,527	2,652,531
Հետաձգված հարկային պարտավորություններ	11	1,140,757	957,978
Պահումներ	30		
Այլ պարտավորություններ	27	604,774	626,893
Ընդամենը՝ պարտավորություններ		159,574,269	150,553,046
Կապիտալ			
Նամանակաշրջան կապիտալ	28	20,489,653	19,093,378
Էմիսիոն եկամուտ		9,605,638	7,790,481
Պահումներ		1,624,995	1,342,530
Գլխավոր պահուստ		426,483	426,482
Վերականգնումն պահումներ		1,198,512	916,048
Չբաշխված շահույթ (վնաս)		3,552,144	6,616,654
Կապիտալի այլ տարրեր			
Մաքր կազմակերպությանը պատկանող կապիտալ			
Փոքրամասնության բաժնեմաս			
Ընդամենը՝ կապիտալ		35,272,430	34,843,043
Ընդամենը՝ պարտավորություններ և կապիտալ		194,846,699	185,396,089



Հաշվետվության վավերացման ամսաթիվը _ 14.07.2017թ.

ԿՏ

ՄԻՋԱՆԿՅԱԼ ՀԱՇՎԵՏՎՈՒԹՅՈՒՆ
Սեփական կապիտալում փոփոխությունների մասին

« 30 » ՅՈՒՆԻՍ 2017 թ.
ՅՈՒՆԻԵՏՆԿ ԲԲԸ ՀՀ Բ.Երևան, 0010, Չառենցի 12-53
(Րամի անվանումը և գտնվելու վայրը)

Սեփական կապիտալի տարրերի անվանումը	Կամուրջային կապիտալ			4	5	6	7	8	9	10	11	12	13	14											
	1	2	3												4	5	6	7	8	9	10	11	12	13	14
Նախորդ Ֆինանսական տարվա համադրելի միջանկյալ ժամանակաշրջան (տարվա սկզբից անաղական) (1 սպյունակ)																									
1. Մնացորդ մեկտար Ֆինանսական տարվա սկզբում առ 01 հունվարի 2016 թ. (ստորգրված/չստորգրված)	14,167,947		14,167,947	1,387,422	421,851		(913,720)		421,036	7,224,556				22,709,092											
1.1. Հաջվազանական նախատեսված բարձրակարգության փոփոխությունների ընդհանուր արդյունքը և էական սեփականի մշտություն																									
2. Վերահաշվարկված մնացորդ																									
3. Բաժնևաճի (եփականատերերի) կամ գործարքների բաժնետերերի (բաժնեմասերի) գնով, այդ թվում՝	2,270,435		2,270,435	2,951,565										5,222,000											
3.1. Ներդրումներ կամուրջային կապիտալում և կամուրջային կապիտալի այլ աղբյուրներ																									
3.2. Կամուրջային կապիտալի նվազում, այդ թվում՝ կես գնով և շրջանառությունից հանված բաժնետերերի կաճեցման հետևանքով (այսինքն) հաշվին																									
4. Համազարգանքի նվազում																									
5. Ծանոթագրվածներ																									
6. Սեփական կապիտալի տարրերի այլ ավելացում (նվազեցում), այդ թվում՝																									
6.1. Ռոպու սեփական կապիտալի գործիքներ դասակարգված անանյալ գործիքների անճակատում					4,632		3,07,393			565,618				877,643											
7. Ներքին շարժեր, այդ թվում՝					4,632					(4,632)															
7.1. Ստանդարտներ սխալում պահուստի 7.2. Ավելանալի պահուստի հաշվին կուտակված վնասի ծածկում 7.3. Կիսիտի վնասի ծածկում																									
7.4. Հիմնական միջոցների և ոչ նյութական ակտիվների վերագնահատումից արժեքի աճի, նվազում																									
7.5. Սեփական կապիտալի այլ տարրերի ներքին շարժեր																									
8. Մնացորդ մեկտար Ֆինանսական տարվա համադրելի միջանկյալ ժամանակաշրջանի վերջում առ 30 հունիս 2016 թ. (ստորգրված/չստորգրված)	16,438,382	-	16,438,382	4,338,987	426,483	-	(606,327)	-	421,036	7,790,174	-	-	-	28,808,735											

Հնքաթիկ տարվա միջանկյալ ժամանակաշրջան (տարվա սկզբից աճուսկան) (II առյուտակ)

	19,093,378	-	19,093,378	7,790,481	426,483	-	(381,873)	-	1,297,921	7,485,470	-	-	35,711,860
Բ. Մնացորդը ֆինանսական տարվա սկզբում առ 01 հունվարի 2017 թ. (տնօրգված/տնօրգված)													
9.1. Հաշվառական կամ հաշվառման քաղաքականության փոփոխությունների ընդհանուր արդյունքը և հավան օրայինի փոփոխումներ													
10. Վերահաշվարկված մնացորդ													
11. Թամնախերի (տեխնիկականների) ևն գործարքներ թամնախերի (թամնախերի) գծով, այդ թվում՝	1,396,275		1,396,275	1,815,157									3,211,432
11.1. Ներդրումներ կանոնադրական կապիտալում և կանոնադրական կապիտալի այլ աճ	1,396,275		1,396,275	1,815,157									3,211,432
11.2. Կանոնադրական կապիտալի մեկտում, այդ թվում ևն գրկած և շրջանառությունից հանված բամնախերի (բամնախերի, վախերի) հաշվին													-
12. Այլ համարարկավ նկանուտ										(3,211,432)			(3,211,432)
13. Տանդարաթիմներ													-
14. Մնական կապիտալի տարրերի այլ ավելացում (նկաղեղում), այդ թվում՝													-
14.1. Որպես սեփական կապիտալի փոփոխության քաղաքական ամանյալ փոփոխների աճ/նվաղում										(41,811)			(439,430)
15. Ներքին շարժեր, այդ թվում՝													-
15.1. Մամնախերի գլխավոր պահուստին													-
15.2. Գլխավոր պահուստի հաշվին կուտակված վնասի ծածկում													-
15.3. Նմիտմ վնասի ծածկում													-
15.4. Հնմնական միջոցների և ոչ նյութական ակտիվների վերամնախուսումից արքների աճ/նվաղում													(41,811)
15.5. Սեփական կապիտալի այլ տարրերի մերքին շարժեր													(397,619)
16. Մնացորդը միջանկյալ հաշվառու, ժամանակաշրջանի վերջում առ 30 հունիս 2017 թ.	20,489,653	-	20,489,653	9,605,638	426,483	-	(57,598)	-	1,256,110	3,552,144	-	-	35,272,430



Հաշվառության վավերացման ամսաթիվը _ 14.07.2017թ.

ԿՏ

ԱՆՎԱՆՈՒՄԸ	Ծանոթագրություն	Նախորդ ժամանակաշրջան 30.06.2016	Հաշվետու ժամանակաշրջան 30.06.2017
		x	x
1. Դրամական հոսքեր գործառնական գործունեությունից			
Դրամական միջոցների գուտ հոսքեր՝ մինչև գործառնական ակտիվների և պարտավորությունների փոփոխությունը		2,842,115	5,277,045
Ստացված տոկոսներ		7,906,339	7,822,354
Վճարված տոկոսներ		(6,380,154)	(5,524,326)
Ստացված կոմիսիոն գումարներ		1,839,367	2,219,194
Վճարված կոմիսիոն գումարներ		(140,109)	(145,852)
Առևտրային նպատակներով պահվող ֆինանսական ակտիվներից օգուտ/(վնաս)		586,400	1,057,399
Արտարժույթի առ ու վաճառքի գործառնություններից օգուտ/(վնաս)		309,132	257,298
Նախկինում դուրս գրված ակտիվների վերադարձ		956,084	1,628,304
Վճարված աշխատավարձ և դրան հավասարեցված այլ վճարումներ		(1,494,825)	(1,637,502)
Գործառնական գործունեությունից ստացված այլ եկամուտներ և վճարված այլ ծախսեր		(740,119)	(399,824)
Դրամական հոսքեր գործառնական ակտիվների և պարտավորությունների փոփոխություններից		(1,284,000)	(10,316,741)
Գործառնական ակտիվներում նվազում/ (ավելացում)		(6,574,445)	(19,137,738)
այդ թվում՝			
վարկերի և փոխառությունների նվազում/ (ավելացում)		(6,202,426)	(13,356,840)
առևտրային նպատակով պահվող և վաճառքի համար մատչելի արժեթղթերի նվազում (ավելացում)		(308,389)	(5,421,148)
Ֆինանսական վարձակալության գծով ստացվելիք գումարների նվազում/ (ավելացում)		(63,630)	(359,750)
այլ գործառնական ակտիվների նվազում/(ավելացում)		5,290,445	8,820,997
Գործառնական պարտավորությունների ավելացում (նվազում)			
այդ թվում՝			
հաճախորդների նկատմամբ պարտավորությունների ավելացում/(նվազում)		5,226,855	8,418,543
այլ գործառնական պարտավորությունների նվազում (ավելացում)		63,590	402,454
Ջուտ դրամական հոսքեր գործառնական գործունեությունից մինչև շահութահարկի վճարումը		1,558,115	(5,039,696)
Վճարված շահութահարկ			(68,178)
Ջուտ դրամական հոսքեր գործառնական գործունեությունից		1,558,115	(5,107,874)
2. Դրամական հոսքեր ներդրումային գործունեությունից		x	x
Մինչև մարման ժամկետը պահվող ներդրումների նվազում (ավելացում)			
Այլ անձանց կանոնադրական կապիտալում ներդրումների նվազում (ավելացում)			
Այլ բանկերում տեղաբաշխված ավանդների նվազում (ավելացում)			
Հիմնական միջոցներում և ոչ նյութական ակտիվներում կապիտալ ներդրումների նվազում (ավելացում)		(12,094)	(67,095)
Հիմնական միջոցների և ոչ նյութական ակտիվների ձեռքբերում		(680,276)	(58,086)
Հիմնական միջոցների և ոչ նյութական ակտիվների օտարում		263,144	139,785
Դրամական միջոցների գուտ հոսքեր այլ ներդրումային գործունեությունից		(231,510)	(12,372)
Դրամական միջոցների գուտ հոսքեր այլ ներդրումային գործունեությունից		(660,736)	2,232
Ջուտ դրամական հոսքեր ներդրումային գործունեությունից			
3. Դրամական հոսքեր ֆինանսական գործունեությունից		x	x
Վճարված շահաբաժիններ			(3,211,432)
Հայաստանի Հանրապետության կենտրոնական բանկից ստացված փոխառությունների ավելացում (նվազում)			(275,445)
Բանկերից ստացված փոխառությունների ավելացում (նվազում)		(7,230,849)	
Ստացված այլ փոխառությունների ավելացում (նվազում)		1,141,839	(609,974)
Բանկի կողմից թողարկված արժեթղթերի ավելացում (նվազում)		2,385,783	63,541
Բաժնետերերի ներդրումները կանոնադրական կապիտալում		5,222,000	3,211,432
Ֆինանսական վարձակալության գծով վճարվելիք գումարների ավելացում (նվազում)			
Դրամական միջոցների գուտ հոսքեր այլ ֆինանսական գործունեությունից		1,518,773	(821,878)
Ջուտ դրամական հոսքեր ֆինանսական գործունեությունից			
Արտարժույթի փոխարժեքի փոփոխության ազդեցությունը դրամական միջոցների և դրանց համարժեքների վրա		(96,345)	407,278
Դրամական միջոցների և դրանց համարժեքների գուտ աճ/(նվազում)		2,319,807	(5,520,242)
Դրամական միջոցներ և դրանց համարժեքներ ժամանակաշրջանի սկզբում	13 2	26,012,823	33,547,636
Դրամական միջոցներ և դրանց համարժեքներ ժամանակաշրջանի վերջում	13 2	28,332,630	28,027,394



ՄԻՋԱՆԿՅԱԼ ՀԱՐՎԵՏՎՈՒԹՅՈՒՆ
 ֆինանսական արդյունքների մասին
 « 30 » ՍԵՊՏԵՄԵՐ 2017 Ք.

ՅՈՒՆԵՍԿՈՒԿ ԲԲԸ ՀՀ, ք. Երևան, 0010, Չարենի 12-53,
 (տանի անվանումը և գտնվելու վայրը)

ՄԱՎԱՆՈՒՐ	Մամբար-գրություններ	Ընթացիկ միջանկյալ ժամանակա-շրջան 01.07.17_30.09.17	Հաշվառող ժամանակա-շրջան 01.01.17_30.09.17	Նախորդող ֆինանսական տարվա համարների ընթացիկ միջանկյալ ժամանակա-շրջան (տասնավան) 01.07.16_30.09.16	Նախորդ ժամանակաշրջան 01.01.16_30.09.16 (տասնավան)
Տեղադրված և մեծանոսիկ կվադրոններ	3	4,678,399 (2,834,776)	13,839,178 (9,108,728)	4,729,590 (3,259,523)	13,883,930 (9,760,330)
Տվյալները և մեծանոսիկ ծախսեր	3	1,843,623	4,730,450	1,470,067	4,123,600
Ջուր տեղադրված և մեծանոսիկ կվադրոն					
Կոմիսիոն և այլ կվադրոնների տեղադրում կվադրոններ	4	1,151,490 (94,826)	3,392,910 (240,678)	951,875 (91,255)	2,803,337 (231,364)
Կոմիսիոն և այլ վճարումների տեղադրում ծախսեր	4	1,056,664	3,152,232	860,620	2,571,973
Ստացված գույք կոմիսիոն և այլ կվադրոններ					
Կվադրոն շահագրավմանը					
Ջուր կվադրոն տեղադրված գործարարություններին	5	(4,564)	282,879	50,875	287,426
Այլ գործարարական կվադրոններ	6	259,799	1,225,081	430,115	923,244
Գեղծարարական կվադրոններ					
Ջուր մասնաձեռնումներ ակտիվների հետադարձ կորուստների պահուստներին	7	3,155,522 (1,501,864)	9,390,642 (4,226,939)	2,811,677 (1,132,807)	7,906,243 (2,396,460)
Ընթացիկ վարչական ծախսեր	8	(801,872)	(2,482,289)	(750,896)	(2,274,002)
Այլ գործարարական ծախսեր	9	(762,414)	(2,262,339)	(851,639)	(2,448,237)
Վերահսկող միավորներում ներդրումներից գույք շահույթ/վնաս	10				
Շահույթ/ (վնաս) մեկն հարկումը					
Շահույթ/ (վնաս) մեկն (կիրառելի)	11	89,372 (18,113)	419,075 (200,894)	76,335 (23,954)	787,544 (164,913)
Շահույթ (վնաս) հարկումից նետ					
Շահույթ (վնաս) հարկումից նետ	12	71,259	218,181	52,381	622,631
Մեկ բաժնետոմսին բաժին ընկնող բազային շահույթ					
Մեկ բաժնետոմսին բաժին ընկնող նույնաբան շահույթ	12				
Ժամանակաշրջանի գույք շահույթ					
Այլ բնույթ					
Մայր կազմակերպության բաժնեմաս					
Չվերահսկվող բաժնեմաս					



Հաշվապետական վարչության ամսաթիվը _ 14.09.2017 Ք.

ՄԻՋԱՆԿՅԱԼ ՀԱՇՎԵՏՎՈՒԹՅՈՒՆ

Այլ համապարփակ ֆինանսական արդյունքների մասին
« 30 » ՍԵՊՏԵՄԲԵՐ 2017թ.

ՅՈՒՆԻԲԱՆԿ ԲԲԸ ՀՀ, ք.Երևան, 0010, Չարենցի 12-53.

(բանկի անվանումը և գտնվելու վայրը)

(նազարդ դրամ)

ԱՆՎԱՆՈՒՄԸ	Հաշվառու ժամանակաշրջան 01.06.17_30.09.17	Դախարդ ժամանակաշրջան 01.06.16_30.09.16
Այլ համապարփակ ֆինանսական արդյունք		
Փոխարժեքային տարբերություններ արտերկրյա գործարանությունների վերահաշվարկից		
Վաճառքի համար մատչելի ֆինանսական ակտիվներ վերագնահատումներ	484,665	800,741
Դրամական հոսքերի ինֆլյացիոն		
Ոչ բնրացիկ ակտիվների վերագնահատումներից օգուտներ	(96,933)	(160,148)
Այլ համապարփակ եկամտախի գծով շահութահարկ	387,732	640,593
Այլ համապարփակ ֆինանսական արդյունք հարկումից հետո	605,913	1,263,224
Համապարփակ ֆինանսական արդյունք		
Այդ բիզնես		
Մայր կազմակերպության բաժնեմաս		
Չվերահսկվող բաժնեմաս		

ՀՀ Կենտրոնական Նախարարության
 Վերահսկվող Բաժնեմասի
 Վերահսկվող Բաժնեմասի
 Վերահսկվող Բաժնեմասի
 Վերահսկվող Բաժնեմասի



Հաշվետվության վավերացման ամսաթիվը _14.09.2017թ.

ՄԻՋԱՆԿՅԱԼ ՀԱՇՎԵՏՎՈՒԹՅՈՒՆ

Ֆինանսական վիճակի մասին
« 30 » ՍԵՊՏԵՄԲԵՐ 2017թ.

ՅՈՒՆԻԲԱՆԿ ԲԲԸ ՀՀ ք Երևան, 0010, Չարենցի 12-53,
(բանկի անվանումը և գտնվելու վայրը)

(հազար դրամ)

ԱՆՎԱՆՈՒՄԸ	Ծանոթագրություններ	Ընթացիկ միջանկյալ ժամանակա-շրջանի վերջի դրությամբ 30.09.2017	Նախորդող ֆինանսական տարվա վերջի դրությամբ (ստուգված) 31.12.2016
Ակտիվներ			
Կամխիկ դրամական միջոցներ և մնացորդներ ՀՀ կենտրոնական բանկում	13	23,486,343	30,971,011
Թանկարժեք մնացորդների բանկային ստանդարտացված մուլտիպլիկատորներ	13.1	62,081	56,073
Պահուսններ բանկերի և այլ ֆինանսական կազմակերպությունների մկատմամբ	14	3,849,193	5,944,176
Հաճախորդներին ստացված վարկեր և այլ փոխադրություններ	16	126,762,619	118,627,063
Վաճառքի համար մատչելի ֆինանսական ակտիվներ	17	21,060,227	14,399,954
Հիմնական միջոցներ և ոչ նյութական ակտիվներ	20	8,959,677	9,031,814
Հետաձգված հարկային ակտիվներ	11		
Կանխավճար շահութահարկի գծով	21.1	241,140	81,010
Այլ ակտիվներ	21	4,458,006	6,284,988
Ընդամենը՝ ակտիվներ		188,879,286	185,396,089
Պարտավորություններ			
Պարտավորություններ բանկերի և այլ ֆինանսական կազմակերպությունների նկատմամբ	22	7,096,680	5,042,688
Պարտավորություններ հաճախորդների նկատմամբ	23	132,529,715	131,138,382
Փոխառություն	23.1	8,653,462	10,134,574
Ընդունված կտրված քարտերից ստացված ստույգներ	24	3,517,909	2,652,531
Հետաձգված հարկային պարտավորություններ	11	1,158,869	957,978
Պահուսններ	30		
Այլ պարտավորություններ	27	515,505	626,893
Ընդամենը՝ պարտավորություններ		153,472,140	150,553,046
Կապիտալ			
Կանոնադրական կապիտալ	28	20,489,653	19,093,378
Լծիստի նկատմամբ		9,605,638	7,790,481
Պահուսններ		1,688,452	1,342,530
Գլխավոր պահուստ		426,483	426,482
Վերազմանառնում պահուստներ		1,261,969	916,048
Չբաշխված շահույթ (զմուտ)		3,623,403	6,616,654
Կապիտալի այլ տարրեր			
Մաքու կազմակերպությանը պատկանող կապիտալ			
Փոքրամասնության բաժնեմաս			
Ընդամենը՝ կապիտալ		35,407,146	34,843,043
Ընդամենը՝ պարտավորություններ և կապիտալ		188,879,286	185,396,089

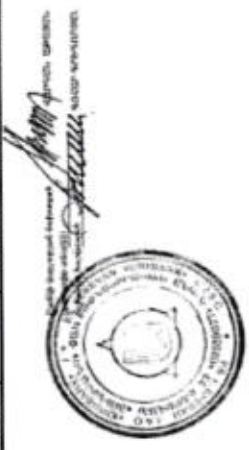
Հաշվետվության վավերացման ամսաթիվը _14.09.2017թ.

ԿՏ



ՅՈՒՆԻԲԱՆԿ ԲԲԸ
ՍԵՊՏԵՄԲԵՐ 14, 2017 ՎՎ

Հնարյակ տարվա միջանկյալ ժամանակաշրջան (տարվա սկզբից առօրյակ) (II աղյուսակ)													
	19,093,378	-	19,093,378	7,790,481	426,483	-	(381,873)	-	1,297,921	6,616,654	-	-	34,843,044
9. Մնացորդ հիմնադրամ տարվա սկզբում առ 01 հունվարի 2017 թ. (ստացված/չստացված)													
9.1. Հաշվառական հաշվառման բարդակառույցով վերականգնողական իրականացումը և նախնական միջոցառում													
10. Արտադրական մնացորդ													
11. Բաժնետերեր (տեխնոլոգիաների) և նախնական բաժնետերեր (բաժնետերեր) գնով, այդ թվում՝	1,396,275		1,396,275	1,815,157									3,211,432
11.1. Ներդրումներ կանոնադրական կապիտալում և կանոնադրական կապիտալ այլ առ՝	1,396,275		1,396,275	1,815,157									3,211,432
11.2. Կանոնադրական կապիտալ նվազում, այդ թվում՝ նախ գնված և շրջանառությունից հանված բաժնետերեր (բաժնետերեր, վարկեր) հաշվին													-
12. Այլ կանոնադրական նվազում													
13. Կանոնադրական նվազում													
14. Սեփական կապիտալ տարրերի այլ ավելացում (նվազում), այդ թվում՝													
14.1. Իրական սեփական կապիտալ գործընկեր ամանյալ գործընկերի անհնվազում													
15. Ներքին շարժեր, այդ թվում՝													
15.1. Մասնաճնջումներ գնվածի պահուստին													
15.2. Գլխավոր պահուստի հաշվին կուտակված վնաս ծածկում													
15.3. Եկամտ վնասի ծածկում													
15.4. Հիմնական միջոցների և ոչ նյութական ակտիվների վերականգնողական արժեքի անհնվազում													
15.5. Սեփական կապիտալի այլ տարրերի ներքին շարժեր													
16. Մնացորդ միջանկյալ նախնական ժամանակաշրջանի վերջում առ 30 սեպտեմբերի 2017 թ.	20,489,653	-	20,489,653	9,605,638	426,483	-	5,859	-	1,256,110	3,623,403	-	-	35,407,146



Հաշվառվողյան կազմակերպության ամսաթիվը_14.09.2017թ.

ԿՏ

ԱՆՎԱՆՈՒՄԸ	Ծանոթագրություն	Նախորդ ժամանակաշրջան 30.09.2016	Հաշվետու ժամանակաշրջան 30.09.2017
		X	X
1. Դրամական հոսքեր գործառնական գործունեությունից			
Դրամական միջոցների զուտ հոսքեր՝ մինչև գործառնական ակտիվների և պարտավորությունների փոփոխությունը		3,934,916	7,262,777
Ստացված տոկոսներ		12,074,857	12,022,468
Վճարված տոկոսներ		(9,713,548)	(9,256,110)
Ստացված կոմիսիոն գումարներ		2,786,972	3,361,479
Վճարված կոմիսիոն գումարներ		(231,364)	(240,678)
Առևտրային նպատակներով պահվող ֆինանսական ակտիվներից օգուտ/(վնաս)		908,978	1,517,163
Արտարժույթի առք ու վաճառքի գործառնություններից օգուտ/(վնաս)		447,932	456,733
Նախկինում դուրս գրված ակտիվների վերադարձ		1,117,607	2,270,342
Վճարված աշխատավարձ և դրան հավասարեցված այլ վճարումներ		(2,259,282)	(2,467,237)
Գործառնական գործունեությունից ստացված այլ եկամուտներ և վճարված այլ ծախսեր		(1,197,236)	(401,383)
Դրամական հոսքեր գործառնական ակտիվների և պարտավորությունների փոփոխություններից		(1,328,388)	(20,248,431)
Գործառնական ակտիվներում նվազում/ (ավելացում)		(18,213,789)	(18,837,677)
այդ թվում՝ վարկերի և փոխառությունների նվազում/ (ավելացում)		(14,006,112)	(12,510,505)
առևտրային նպատակով պահվող և վաճառքի համար մատչելի արժեթղթերի նվազում (ավելացում)		(3,585,040)	(6,768,120)
Ֆինանսական վարձակալության գծով ստացվելիք գումարների նվազում/ (ավելացում)		(622,637)	440,948
այլ գործառնական ակտիվների նվազում/(ավելացում)		16,885,401	(1,410,754)
Գործառնական պարտավորությունների ավելացում (նվազում)			
այդ թվում՝ հաճախորդների նկատմամբ պարտավորությունների ավելացում/(նվազում)		16,837,613	(1,972,048)
այլ գործառնական պարտավորությունների նվազում (ավելացում)		47,788	561,294
Չուտ դրամական հոսքեր գործառնական գործունեությունից մինչև շահութահարկի վճարումը		2,606,528	(12,985,654)
Վճարված շահութահարկ			(160,130)
		2,606,528	(13,145,784)
Չուտ դրամական հոսքեր գործառնական գործունեությունից			
2. Դրամական հոսքեր ներդրումային գործունեությունից		X	X
Մինչև մարման ժամկետը պահվող ներդրումների նվազում (ավելացում)			
Այլ անձանց կանոնադրական կապիտալում ներդրումների նվազում (ավելացում)			
Այլ բանկերում տեղաբաշխված ավանդների նվազում (ավելացում)			
Հիմնական միջոցներում և ոչ նյութական ակտիվներում կապիտալ ներդրումների նվազում (ավելացում)		(34,005)	(105,970)
Հիմնական միջոցների և ոչ նյութական ակտիվների ձեռքբերում		(626,347)	(142,782)
Հիմնական միջոցների և ոչ նյութական ակտիվների օտարում		344,129	143,688
Դրամական միջոցների զուտ հոսքեր այլ ներդրումային գործունեությունից		(2,184,987)	(360,388)
Չուտ դրամական հոսքեր ներդրումային գործունեությունից		(2,501,210)	(465,452)
3. Դրամական հոսքեր ֆինանսական գործունեությունից		X	X
Վճարված շահաբաժիններ			(3,211,432)
Հայաստանի Հանրապետության կենտրոնական բանկից ստացված փոխառությունների ավելացում (նվազում)			1,776,361
Բանկերից ստացված փոխառությունների ավելացում (նվազում)		(11,098,687)	2,631,255
Ստացված այլ փոխառությունների ավելացում (նվազում)		498,933	(1,228,388)
Բանկի կողմից բողոքված արժեթղթերի ավելացում (նվազում)		2,372,774	865,378
Բաժնետերերի ներդրումները կանոնադրական կապիտալում		8,022,000	3,211,432
Ֆինանսական վարձակալության գծով վճարվելիք գումարների ավելացում (նվազում)			
Դրամական միջոցների զուտ հոսքեր այլ ֆինանսական գործունեությունից		(204,980)	4,044,606
Չուտ դրամական հոսքեր ֆինանսական գործունեությունից			
Արտարժույթի փոխարժեքի փոփոխության ազդեցությունը դրամական միջոցների և դրանց համարժեքների վրա		(105,034)	519,677
Դրամական միջոցների և դրանց համարժեքների զուտ աճ/(նվազում)		(204,696)	(9,046,953)
Դրամական միջոցներ և դրանց համարժեքներ ժամանակաշրջանի սկզբում	13_2	26,012,823	33,547,636
Դրամական միջոցներ և դրանց համարժեքներ ժամանակաշրջանի վերջում	13_2	25,808,127	24,500,683



Ստորագրություն
ԿԱՆՈՆԱԿԱՆ ԳՆԱՀԱՐԱՅՈՒՄ

ՄԻՋԱՆԿՅԱԼ ՀԱՇՎԵՏՎՈՒԹՅՈՒՆ
Ֆինանսական արդյունքների մասին
« 31 » ԴԵԿՏԵՄԲԵՐ 2017թ.

ՅՈՒՆԻԲԱՆԿ ԲԲԸ ՀՀ ք. Երևան, 0010, Չարենցի 12-53,
(բանկի անվանուճը և գտնվելու վայրը)

(նախքան դրամ)

ԱՆՎԱՆՈՒՄԸ	Ծանոթագրություններ	Ընթացիկ միջանկյալ ժամանակա-ըրթյան 01.10.17_31.12.17	Հաշվառու ժամանակա-ըրթյան 01.01.17_31.12.17	Նախորդող ֆինանսական տարվա համադրելի ընթացիկ միջանկյալ ժամանակա-ըրթյան (ստուգված) 01.10.16_31.12.16	Նախորդ ժամանակա-ըրթյան 01.01.16_31.12.16 (ստուգված)
Տեղուսյին և նմանատիպ եկամուտներ	3	5,699,032	22,355,107	7,446,041	21,329,971
Տեղուսյին և նմանատիպ ծախսեր	3	(2,696,658)	(11,805,386)	(3,208,597)	(12,968,927)
Ջուտ տուղտային և նմանատիպ եկամուտ		3,002,374	10,549,721	4,237,444	8,361,044
Կոմիսիոն և այլ վճարների տեղադրված եկամուտներ	4	263,258	839,271	(1,766,769)	1,036,568
Կոմիսիոն և այլ վճարների տեղադրված ծախսեր	4	(93,484)	(334,162)	(58,221)	(289,585)
Ստացված գույք կոմիսիոն և այլ վճարներ		169,774	505,109	(1,824,990)	746,983
Եկամուտ շահաբաժիններից					
Ջուտ եկամուտ առևտրային գործառնություններից	5	23,658	306,537	129,017	416,443
Այլ գործառնական եկամուտներ	6	376,573	1,601,654	383,789	1,307,033
Գործառնական եկամուտներ		3,572,379	12,963,021	2,925,260	10,831,503
Ջուտ մատուցումներ ակտիվների հնարավոր կորուստների պահուստներին	7	(1,701,465)	(5,928,404)	(2,040,508)	(4,436,968)
Շնչախոր վարչական ծախսեր	8	(946,334)	(3,428,623)	(854,247)	(3,128,249)
Այլ գործառնական ծախսեր	9	(849,712)	(3,112,051)	(1,236,718)	(3,684,955)
Վերահսկվող միավորներում ներդրումներից գույք շահույթ/վնաս	10				
Շահույթ/ (վնաս) մինչև հարկումը		74,868	493,943	(1,206,213)	(418,669)
Շահութահարկի գծով ծախս (փոխհատուցում)	11	34,488	(166,406)	140,364	(24,549)
Շահույթ (վնաս) հարկումից հետո		109,356	327,537	(1,065,849)	(443,218)
Անկ բաժնետոմսին բաժին ընկնող թափախ շահույթ	12				
Անկ բաժնետոմսին բաժին ընկնող նորացված շահույթ	12				
Ժամանակա-ըրթյանի գույք շահույթ					
Այլ բիւտ					
Մաքր կազմակերպության բաժնետոմս					
Չվերահսկվող բաժնետոմս					

Բանկի վարչության նախագահ
(գործադիր տնօրեն)
Միջնորդող հաշվապահ

ՄԵՍՐՈՊ ՀԱՎՈՐՅԱՆ
ԳՈՒՀԱՐ ԳՐԻԳՈՐՅԱՆ

Հաշվապետության վարչության գրասենյակում ամսադրվել է 14.01.2018թ.



ՄԻՋԱՆԿՅԱԼ ՀԱՇՎԵՏՎՈՒԹՅՈՒՆ

Այլ համապարփակ ֆինանսական արդյունքների մասին

« 31 » ԴԵԿՏԵՄԲԵՐ 2017թ.

ՅՈՒՆԻԲԱՆԿ ԲԲԸ ՀՀ ք.Երևան, 0010, Չարենցի 12-53,

(բանկի անվանումը և գտնվելու վայրը)

(հազար դրամ)

ԱՆՎԱՆՈՒՄԸ	Հաշվետու ժամանակաշրջան 01.10.17_31.12.17	Նախորդ ժամանակաշրջան 01.10.16_31.12.16
Այլ համապարփակ ֆինանսական արդյունք		
Փոխարժեքային տարբերություններ արտերկրյա գործառնությունների վերահաշվարկից		
Վաճառքի համար մատչելի ֆինանսական ակտիվներ վերագնահատումներ	507,685	664,809
Դրամական հոսքերի հեջավորում		
Ոչ բնրագիկ ակտիվների վերագնահատումներից օգուտներ		
Այլ համապարփակ նկատուի գծով շահութահարկ	(101,537)	(132,962)
Այլ համապարփակ ֆինանսական արդյունք հարկումից հետո	406,148	531,847
Համապարփակ ֆինանսական արդյունք	733,685	88,629
Այլ թվում		
Մայր կազմակերպության բաժնեմաս		
Չվերահսկվող բաժնեմաս		



Բանկի վարչության նախագահ
(գործադիր տնօրեն)
Գլխավոր հաշվապահ

[Handwritten signature in blue ink]

ՄԵՍՐՈՊ ՀԱԿՈԲՅԱՆ

ԳՈՂԱՐ ԳՐԻԳՈՐՅԱՆ

Հաշվետվության վավերացման ամսաթիվը - 14.01.2018թ.

ԿՏ

ՄԻՋԱՆԿՅԱԼ ՀԱՇՎԵՏՎՈՒԹՅՈՒՆ

Ֆինանսական վիճակի մասին
« 31 » ԴԵԿՏԵՄԲԵՐ 2017թ.

ՅՈՒՆԻԲԱՆԿ ԲԲԸ ՀՀ ք.Երևան, 0010, Չարենցի 12-53,
(բանկի անվանումը և գտնվելու վայրը)

(նախորդ ժամ)

	ԱՆՎԱՆՈՒՄԸ	Մանրագրություններ	Ընթացիկ միջանկյալ ժամանակաշրջանի վերջի դրությամբ 31.12.2017	Նախորդող ֆինանսական տարվա վերջի դրությամբ (ստուգված) 31.12.2016
1	Ակտիվներ			
1.1	Կանխիկ դրամական միջոցներ և մնացորդներ ՀՀ կենտրոնական բանկում	13	29,306,153	30,971,011
1.2	Քրեդիտորներ մնացորդի բանկային տասնօրյաության ժամկետում	13.1	63,194	56,073
1.3	Պահանջներ բանկերի և այլ ֆինանսական կազմակերպությունների նկատմամբ	14	4,034,629	5,944,176
1.5	Համախառնվել են ազիմ փաթեթեր և այլ փոխադրություններ	16	135,284,544	118,627,063
1.6	Վաճառքի համար մատչելի ֆինանսական ակտիվներ	17	21,474,879	14,399,954
1.10	Հիմնական միջոցներ և ոչ նյութական ակտիվներ	20	9,613,684	9,031,814
1.11	Հետաձգված հարկային ակտիվներ	11		
1.12	Կանխավճար շահութահարկի գծով	21.1	113,435	81,010
1.13	Այլ ակտիվներ	21	3,330,160	6,284,988
	Ընդամենը՝ ակտիվներ		203,220,678	185,396,089
2	Պարտավորություններ			
2.1	Պարտավորություններ բանկերի և այլ ֆինանսական կազմակերպությունների նկատմամբ	22	17,260,519	5,042,688
2.2	Պարտավորություններ համախառնվելի նկատմամբ	23	133,881,944	131,138,382
2.3	Փոխառություն	23.1	9,541,755	10,134,574
2.4	Բանկի կողմից բողոքված արժեթղթեր	24	5,139,360	2,652,531
2.7	Հետաձգված հարկային պարտավորություններ	11	1,107,322	957,978
2.8	Պատասխան	30		
2.9	Այլ պարտավորություններ	27	701,934	626,893
	Ընդամենը՝ պարտավորություններ		167,632,834	150,553,046
3	Կապիտալ			
3.1	Կանոնադրական կապիտալ	28	20,489,653	19,093,378
3.2	Էմիսիան նկատմամբ		9,605,638	7,790,481
3.3	Պատասխան		1,919,841	1,342,530
3.3.1	Գլխավոր արժույթ		426,483	426,482
3.3.2	Վերականգնման արժույթներ		1,493,358	916,048
3.4	Օրոշյալ շահույթ (վնաս)		3,572,712	6,616,654
3.5	Կապիտալի այլ աղբյուրներ			
	Մուտ կազմակերպությանը պատկանող կապիտալ			
	Փոքրամասնության բաժնեմաս			
	Ընդամենը՝ փափուկ		35,587,844	34,843,043
	Ընդամենը՝ պարտավորություններ և փափուկ		203,220,678	185,396,089

Բանկի վարչության նախագահ
(գործադիր տնօրեն)
Գլխավոր հաշվապետ

ԻՆՏԵՐՈՒ ՀՎԿՈՐՑԱԿ

ԳՐԱՎՈՐ ԳՐԻԳՈՐՅԱՆ

Հաշվապետության վավերացման ամսաթիվը 14.01.2018թ.



ՄԻՋԱՆԿՅԱԼ ՀԱՇՎԵՏՎՈՒԹՅՈՒՆ
Սեփական կապիտալում փոփոխությունների մասին

« 31 » ԴԵԿՏԵՄԲԵՐ 2017թ.

ՅՈՒՆԻԲԱՆԿ ԲԲԸ ՀՀ ք.Երևան, 0010, Չարենցի 12-53
(բանկի անվանումը և գտնվելու վայրը)

(մուտք գրամ)

Սեփական կապիտալի տարրերի անվանումը	Կանոնադրական կապիտալ			Ենթակառուցված ակտիվներ	Ստատուս	Փոխարկային արժեքի փոփոխությունների	Կամուրջի համար մասնակի էին մեծահասակները կիրառվող սահմանափակումներ	Դրամական հոսքերի արժեքը	Այլ բնութային ակտիվների վերագնահատումներից օգուտներ	Զբաղված շահույթից	Միջանկյալ շահույթամասիներ	Շեղումներ	Գծերահանվելու բաժնետոմսեր	Ընդամենը
	Խառնուկային	Կանոնադրական	Ստատուս											
Հոդվածներ	1	2	3	4	5	6	7	8	9	10	11	12	13	14
Նախորդ ֆինանսական տարվա համադրելի միջանկյալ մամուլակաշրջան (տարվա սկզբից աճողական) (1 աղյուսակ)														
1. Մնացորդը նախորդ ֆինանսական տարվա սկզբում առ 01 հունվարի 2016 թ. (ստուգված/չստուգված)	14,167,947	-	14,167,947	1,387,422	421,851	-	(913,720)	-	421,036	7,224,556	-	-	-	22,709,092
1.1. Հաշվապահական հաշվառման քաղաքականությունների փոփոխությունների ընդհանուր արդյունքը և Լսկան սխալների ճշգրտումը														
2. Կերտահաշվարկված մնացորդը														
3. Բաժնետերերի (սեփականատերերի) և նո գործարքների բաժնետոմսերի (բաժնեմասերի) գծով, այլ թվում՝	4,925,431		4,925,431	6,403,059										11,328,490
3.1. Ներդրումներ կանոնադրական կապիտալում և կանոնադրական կապիտալի այլ աճ														
3.2. Կանոնադրական կապիտալի նվազում, այդ թվում՝ և նո վճարված և շրջանառությանից հանված բաժնետոմսերի (բաժնեմասերի, վայրերի) հաշվին														
4. Համապարփակ նկատար														
5. Ընտրաբարձիներ														
6. Սեփական կապիտալի տարրերի այլ ավելացում (նվազեցում), այլ թվում՝														
6.1. Որպես սեփական կապիտալի գործիքներ գասակարգված ածանցյալ գործիքների աճ/նվազում														
7. Ներքին շարժեր, այլ թվում՝					4,631		531,847		876,885	(607,902)				805,461
7.1. Մամուլակաշրջանի գլխավոր պահեստին					4,631					(4,631)				
7.2. Կապիտալի պահեստի հաշվին կատարված վճարի ծածկում														
7.3. Արժեքի վճարի ծածկում														
7.4. Հիմնական միջոցների և ոչ նյութական ակտիվների վերագնահատումից արժեքի աճի նվազում									876,885					876,885
7.5. Սեփական կապիտալի այլ տարրերի ներքին շարժեր							531,847			(603,271)				(71,424)
8. Մնացորդը նախորդ ֆինանսական տարվա համադրելի միջանկյալ մամուլակաշրջանի վերջում առ 31 հեկտեմբերի 2016 թ. (ստուգված/չստուգված)	19,093,378	-	19,093,378	7,790,481	426,482	-	(381,873)	-	1,297,921	6,616,654	-	-	-	34,843,043

Հնարակի տարվա միջանկյալ ժամանակաշրջան (տարվա սկզբից աճողական) (II աղյուսակ)

9. Մնացորդը ֆինանսական տարվա սկզբում առ 01 հունվարի 2017 թ. (ստուգված/չստուգված)	19,093,378	-	19,093,378	7,790,481	426,482	-	(381,873)	-	1,297,921	6,616,654	-	-	-	34,843,043
9.1. Հաշվառածական հաշվառման բաղադրականության փոփոխությունների ընդհանուր արդյունքը և նական սխալների ճշգրտումը														
10. Վերահաշվարկված մնացորդը														
11. Բաժնետերերի (սեփականատերերի) հետ գործարքներ թամենատների (թամենատների) գծով, այդ թվում՝	1,396,275		1,396,275	1,815,157										3,211,432
11.1. Ներքրումներ կանոնադրական կապիտալում և կանոնադրական կապիտալի այլ աճ	1,396,275		1,396,275	1,815,157										3,211,432
11.2. Կանոնադրական կապիտալի նվազում, այդ թվում՝ հետ գնված և շրջանառությունից հանված թամենատների (թամենատների, փախերի) հաշվին														-
12. Այլ համադրված և կամուտ										(3,211,432)				(3,211,432)
13. Ըստ հարաբերակցության														
14. Սեփական կապիտալի տուրքերի այլ ազդեցություն (նվազեցում), այդ թվում՝														-
14.1. Որպես սեփական կապիտալի գործիքներ գտնվող գնված տնտեսական գործիքների աճ/նվազում														-
15. Ներքին շարժեր, այդ թվում՝														-
15.1. Մտնույթներ գլխավոր սրահում							406,148		171,162	167,490				744,800
15.2. Գլխավոր սրահում հաշվին կատարված վնասի ծածկում														-
15.3. Ընթացիկ վնասի ծածկում														-
15.4. Հիմնական միջոցների և ոչ նյութական ակտիվների վերազնադասարկումից արժեքի աճ/նվազում									171,162					171,162
15.5. Սեփական կապիտալի այլ տարրերի ներքին շարժեր							406,148			167,490				573,638
16. Մնացորդը միջանկյալ հաշվառու ժամանակաշրջանի վերջում առ 31 Դեկտեմբերի 2017 թ.	20,489,653		20,489,653	9,605,638	426,482	-	24,275	-	1,469,083	3,572,712	-	-	-	35,587,843

Հաշվառության վավերացման ամսաթիվը _14.01.2018թ.

ԿՏ



Դրոշմի վարչության նախագահ
(գործադիր տնօրեն)
Գլխավոր հաշվապահ

ՄԵՍՐՈՊ ՀԱԿՈՒԹԱՆ

ԳՈՒՀՐ ԳՐԻԳՈՐՅԱՆ

ՄԻՋԱՆԿՅԱԼ ՀԱՇՎԵՏՎՈՒԹՅՈՒՆ

Դրամական միջոցների հոսքերի վերաբերյալ

« 31 » ԴԵԿՏԵՄԲԵՐ 2017թ.

ՅՈՒՆԻԲԱՆԿ ԲԲԸ ՀՀ ք.Երևան, 0010, Չարենցի 12-53

(բանկի անվանումը և գտնվելու վայրը)

ԱՆՎԱՆՈՒՄԸ	Ծանոթ ազդու բյուժ	Նախորդ ժամանակաշրջան 31.12.2016	Հաշվետու ժամանակաշրջան 31.12.2017
1. Դրամական հոսքեր գործառնական գործունեությունից		x	x
Դրամական միջոցների զուտ հոսքեր՝ մինչև գործառնական ակտիվների և պարտավորությունների փոփոխությունը		4,520,880	8,315,838
Ստացված տոկոսներ		16,091,062	16,311,429
Վճարված տոկոսներ		(13,488,661)	(12,527,455)
Ստացված կոմիսիոն գումարներ		3,986,029	4,800,267
Վճարված կոմիսիոն գումարներ		(322,108)	(334,162)
Առևտրային նպատակներով պահվող ֆինանսական ակտիվներից օգուտ/(վնաս)		1,268,387	2,194,222
Արտարժույթի առը ու վաճառքի գործառնություններից օգուտ/(վնաս)		598,197	659,892
Նախկինում դուրս գրված ակտիվների վերադարձ		1,293,810	3,239,489
Վճարված աշխատավարձ և դրան հավասարեցված այլ վճարումներ		(3,054,177)	(3,398,297)
Գործառնական գործունեությունից ստացված այլ եկամուտներ և վճարված այլ ծախսեր		(1,851,659)	(2,629,547)
Դրամական հոսքեր գործառնական ակտիվների և պարտավորությունների փոփոխություններից		1,620,510	(16,471,927)
Գործառնական ակտիվներում նվազում/ (ավելացում)		(22,846,616)	(25,335,534)
այդ թվում՝			
վարկերի և փոխառությունների նվազում/ (ավելացում)		(17,365,837)	(16,127,687)
առևտրային նպատակով պահվող և վաճառքի համար մատչելի արժեթղթերի նվազում (ավելացում)		(5,125,305)	(7,073,969)
Ֆինանսական վարձակալության գծով ստացվելիք գումարների նվազում/ (ավելացում)			(2,500,603)
այլ գործառնական ակտիվների նվազում/(ավելացում)		(355,474)	366,725
Գործառնական պարտավորությունների ավելացում (նվազում)		24,467,126	8,863,607
այդ թվում՝			
հաճախորդների նկատմամբ պարտավորությունների ավելացում/(նվազում)		24,521,896	7,149,356
այլ գործառնական պարտավորությունների նվազում (ավելացում)		(54,770)	1,714,251
Ջուտ դրամական հոսքեր գործառնական գործունեությունից մինչև շահութահարկի վճարումը		6,141,390	(8,156,089)
Վճարված շահութահարկ		(53,276)	(206,105)
Ջուտ դրամական հոսքեր գործառնական գործունեությունից		6,088,114	(8,362,194)
2. Դրամական հոսքեր ներդրումային գործունեությունից		x	x
Մինչև մարման ժամկետը պահվող ներդրումների նվազում (ավելացում)			
Այլ անձանց կանոնադրական կապիտալում ներդրումների նվազում (ավելացում)			
Այլ բանկերում տեղաբաշխված ավանդների նվազում (ավելացում)			
Հիմնական միջոցներում և ոչ նյութական ակտիվներում կապիտալ ներդրումների նվազում (ավելացում)		(101,877)	(105,361)
Հիմնական միջոցների և ոչ նյութական ակտիվների ձեռքբերում		(2,080,018)	(593,139)
Հիմնական միջոցների և ոչ նյութական ակտիվների օտարում		85,040	232,962
Դրամական միջոցների զուտ հոսքեր այլ ներդրումային գործունեությունից		1,742,199	(87,215)
Ջուտ դրամական հոսքեր ներդրումային գործունեությունից		(354,656)	(552,753)
3. Դրամական հոսքեր ֆինանսական գործունեությունից		x	x
Վճարված շահութահարկներ		(246,850)	(3,371,482)
Հայաստանի Հանրապետության կենտրոնական բանկից ստացված փոխառությունների ավելացում (նվազում)			2,044,809
Բանկերից ստացված փոխառությունների ավելացում (նվազում)		(13,088,852)	3,872,799
Ստացված այլ փոխառությունների ավելացում (նվազում)		1,300,233	(1,215,499)
Բանկի կողմից թողարկված արժեթղթերի ավելացում (նվազում)		2,637,137	2,486,829
Բաժնետերերի ներդրումները կանոնադրական կապիտալում		11,328,490	3,211,432
Ֆինանսական վարձակալության գծով վճարվելիք գումարների ավելացում (նվազում)			
Դրամական միջոցների զուտ հոսքեր այլ ֆինանսական գործունեությունից			
Ջուտ դրամական հոսքեր ֆինանսական գործունեությունից		1,930,158	7,028,888
Արտարժույթի փոխարժեքի փոփոխության ազդեցությունը դրամական միջոցների և դրանց համարժեքների վրա		(128,803)	707,690
Դրամական միջոցների և դրանց համարժեքների զուտ աճ/(նվազում)		7,534,813	(1,178,369)
Դրամական միջոցներ և դրանց համարժեքներ ժամանակաշրջանի սկզբում	13_2	26,012,823	33,547,636
Դրամական միջոցներ և դրանց համարժեքներ ժամանակաշրջանի վերջում	13_2	33,547,636	32,369,267



Բանկի վարչության նախագահ
(գործադիր տնօրեն)

ՄԵՄՐՈՂ ՀԱՎՈՐՅԱՆ

Գլխավոր հաշվապահ

ԳՈՀԱՐ ԳՐԻԳՈՐՅԱՆ

Հաշվետվության վավերացման ամսաթիվը _14.01.2018թ.

48